

DEMONSTRAÇÃO DOS FLUXOS DE CAIXA

Município: Viadutos
 Estado do Rio Grande do Sul
 Período: Exercício de 2024
 Unidade Gestora: 9999 - CONSOLIDADO

R\$ 1,00

	Nota	Exercício Atual	Exercício Anterior
FLUXOS DE CAIXA DAS ATIVIDADES OPERACIONAIS			
Ingressos		74.921.013,13	40.730.154,89
Receita Tributária		2.824.557,32	2.572.450,52
Receita de Contribuições		4.231.287,52	3.890.287,24
Receita Patrimonial		953.672,12	8.462,15
Receita de Serviços		132.025,34	103.131,93
Remuneração das Disponibilidades		1.172.913,38	1.546.490,81
Outras Receitas/Ingressos Operacionais		1.606.080,21	681.727,25
Transferências recebidas		31.321.454,54	27.297.448,47
Outros ingressos operacionais		32.679.022,70	4.630.156,52
Desembolsos		67.207.554,86	36.887.275,77
Pessoal e demais despesas		25.210.628,08	22.427.507,93
Juros e encargos da dívida		246.951,07	344.063,81
Transferências concedidas		3.567.693,91	4.540.633,26
Outros desembolsos operacionais		38.182.281,80	9.575.070,77
Fluxo de caixa líquido das atividades operacionais (I)		7.713.458,27	3.842.879,12
FLUXOS DE CAIXA DAS ATIVIDADES DE INVESTIMENTO			
Ingressos		31.943,94	0,00
Alienação de bens		31.943,94	0,00
Desembolsos		4.663.766,57	2.924.391,43
Aquisição de ativo não circulante		4.575.563,96	2.718.078,07
Outros desembolsos de investimentos		88.202,61	206.313,36
Fluxo de caixa líquido das atividades de investimento (II)		(4.631.822,63)	(2.924.391,43)
FLUXOS DE CAIXA DAS ATIVIDADES DE FINANCIAMENTO			
Desembolsos		297.488,84	345.419,51
Outros desembolsos de financiamentos		297.488,84	345.419,51
Fluxo de caixa líquido das atividades de financiamento (III)		(297.488,84)	(345.419,51)
GERAÇÃO LÍQUIDA DE CAIXA E EQUIVALENTE DE CAIXA (I + II + III)		2.784.146,80	573.068,18
Caixa e Equivalente de caixa inicial		10.411.817,91	9.838.749,73
Caixa e Equivalente de caixa final		13.195.964,71	10.411.817,91

QUADRO DE TRANSFERÊNCIAS RECEBIDAS E CONCEDIDAS

Município: Viadutos

Estado do Rio Grande do Sul

Período: Exercício de 2024

Unidade Gestora: 9999 - CONSOLIDADO

R\$ 1,00

	Exercício Atual	Exercício Anterior
TRANSFERÊNCIAS CORRENTES RECEBIDAS		
Intergovernamentais	27.197.717,08	23.734.745,69
da União	17.923.717,26	15.980.696,84
de Estados e Distrito Federal	9.273.999,82	7.754.048,85
Intragovernamentais	608.330,07	610.000,00
Outras transferências correntes recebidas	3.515.407,39	2.952.702,78
Total das transferências recebidas	31.321.454,54	27.297.448,47
TRANSFERÊNCIAS CONCEDIDAS		
Intergovernamentais	59.058,24	64.556,40
a Estados e Distrito Federal	41.889,84	38.258,40
a Municípios	0,00	6.600,00
a Consórcios Públicos	17.168,40	19.698,00
Intragovernamentais	3.110.844,60	2.791.667,03
Outras transferências concedidas	397.791,07	1.684.409,83
Total das transferências concedidas	3.567.693,91	4.540.633,26

QUADRO DE DESEMBOLSOS DE PESSOAL E DEMAIS DESPESAS POR FUNÇÃO

Município: Viadutos


Estado do Rio Grande do Sul

Período: Exercício de 2024

Unidade Gestora: 9999 - CONSOLIDADO

R\$ 1,00

	Exercício Atual	Exercício Anterior
Legislativa	499.471,11	524.018,16
Administração	4.243.469,22	4.337.928,09
Segurança Pública	20.119,85	123.494,95
Assistência Social	561.721,92	414.153,10
Previdência Social	2.612.134,66	2.016.341,71
Saúde	6.284.569,53	4.472.666,92
Educação	4.913.281,48	4.743.356,07
Cultura	112.933,56	279.165,86
Urbanismo	1.109.882,86	1.167.527,80
Saneamento	621.262,36	522.330,60
Gestão Ambiental	271.143,89	182.606,31
Agricultura	1.279.280,11	1.029.076,75
Comércio e Serviços	61.436,56	0,00
Transporte	1.996.098,65	1.982.636,73
Desporto e Lazer	82.306,53	126.489,36
Encargos Especiais	541.515,79	505.715,52
Total dos Desembolsos de Pessoal e Demais Despesas por Função	25.210.628,08	22.427.507,93



QUADRO DE JUROS E ENCARGOS DA DÍVIDA

Município: Viadutos

Estado do Rio Grande do Sul


Período: Exercício de 2024


Unidade Gestora: 9999 - CONSOLIDADO

R\$ 1,00

	Exercício Atual	Exercício Anterior
Juros e Correção Monetária da Dívida Interna	246.951,07	344.063,81
Total dos Juros e Encargos da Dívida	246.951,07	344.063,81

Nota: A Demonstração dos Fluxos de Caixa é elaborada pelo método direto, isto é, evidencia somente as movimentações ocorridas no caixa e seus equivalentes (bancos). Os valores apresentados consideram a movimentação das contas Intra OFSS.


 Giovan Andre Sperotto
 Prefeito Municipal


 Ivone Dallagnol Sartori
 Contadora
 CRC - 63587/RS