

**LEI MUNICIPAL Nº3437/2021, DE 18 DE NOVEMBRO DE 2021.**

**Estima a Receita e Fixa a  
Despesa do Município para o  
exercício financeiro de 2022.**

**CLAITON DOS SANTOS BRUM**, Prefeito Municipal de Viadutos, Estado do Rio Grande do Sul, no uso de suas atribuições legais, e em cumprimento ao disposto no art. 69, inciso XI e 118, III, da Lei Orgânica do Município, FAÇO SABER que a Câmara Municipal de Vereadores aprovou e eu sanciono e promulgo a seguinte Lei:

**CAPÍTULO I  
DAS DISPOSIÇÕES GERAIS**

**Art. 1º.** Esta Lei estima a receita e fixa a despesa do Município de Viadutos para o exercício financeiro de 2022, compreendendo o Orçamento Fiscal referente aos Poderes do Município, seus fundos e órgãos da Administração Direta.

**§1º.** Constituem anexos e fazem parte desta Lei:

I – tabela da receita do Município para 2022, 2023 e 2024, a receita realizada nos três últimos exercícios encerrados e a prevista para o ano corrente;

II – demonstrativo da receita corrente líquida projetada para 2022;

III – Anexos orçamentários 1, 2, 6, 7, 8 e 9 da Lei 4.320/64;

IV- Quadro discriminativo da receita por fontes e respectiva legislação (inciso III, do §1º, do art. 2º da Lei 4.320/64);

V - Quadros demonstrativos da receita e planos de aplicação dos fundos especiais (inciso I, do §2º do art. 2º da Lei 4.320/64);

VI - Demonstrativo da estimativa e compensação da renúncia da receita (LC nº 101, art. 5º, I)

VII - Demonstrativo da margem de expansão das despesas obrigatórias de caráter continuado (LC nº 101, art. 5º, I);

VIII – Demonstrativo das aplicações nas Ações e Serviços Públicos de Saúde;

IX – Demonstrativo das aplicações na Manutenção e Desenvolvimento de Ensino – MDE e FUNDEB;

X - Anexo de compatibilidade do orçamento com o anexo de metas fiscais LRF, Art. 5º, I.:

- a) Compatibilidade com o resultado primário;
- b) Compatibilidade com o resultado nominal;



XI – Anexo demonstrativo da despesa com pessoal do Executivo, do Legislativo e consolidado do Município;

XII – Anexo demonstrativo da receita e da despesa por vínculo de recursos.

XIII – tabelas explicativas da receita e da despesa do Município de forma integrada, inclusive metodologia e premissa de cálculos, nos termos do que dispõe o art. 12 da Lei Complementar nº 101/2000 e art. 22 da Lei 4.320/64;

## CAPÍTULO II DO ORÇAMENTO FISCAL

**Art. 2º.** O Orçamento fiscal do Município de Viadutos, em obediência ao princípio do equilíbrio das contas públicas de que trata a Lei Complementar nº 101/2000, art. 1º, §1º, fica estabelecido em igual valor entre a receita estimada e a soma da despesa fixada acrescida das reservas de contingências conforme demonstrado abaixo:

<b>RECEITAS CORRENTES</b>		<b>30.410.161,22</b>
Impostos, Taxas e Contrib.	2.383.384,36	
Contribuições	884.600,00	
Receita Patrimonial	1.961.071,76	
Receita de Serviços	289.314,00	
Transferências Correntes	23.141.130,10	
Outras Rec. Correntes	350.761,00	
Receita Intra-Orçamentária	1.399.900,00	
(-)Renúncia		29.570,00
(-) Deduções Formação do FUNDEB		3.532.998,20
<b>TOTAIS</b>		<b>26.847.593,02</b>

<b>DESPESAS CORRENTES</b>		<b>23.711.600,31</b>
Pessoal e Encargos Sociais	12.736.853,23	
Juros e Encargos da Divida	250.000,00	
Outras Despesas Correntes	10.724.747,08	
<b>Desp.Cor.Intra-Orçmentárias</b>	1.834.500,00	
<b>DESPESAS DE CAPITAL</b>		<b>1.435.992,71</b>
Investimentos	1.226.992,71	
Amortização da Divida	209.000,00	
Reserva de Contingência		1.700.000,00
<b>TOTAIS</b>		<b>26.847.593,02</b>

### **CAPÍTULO III DA APRESENTAÇÃO E ALTERAÇÃO DO ORÇAMENTO**

#### **Seção I Da Classificação Orçamentária da Receita e da Despesa**

**Art. 3º.** Fica ao Poder Executivo autorizado a desdobrar a receita orçamentária até o nível solicitado pelo Tribunal de Contas do Estado do RS, para acompanhamento da execução do orçamento.

**Art. 4º.** As despesas fixadas são dispostas em dotações orçamentárias atribuídas a créditos orçamentários organizados pela classificação da despesa funcional, de estrutura programática e natureza da despesa até o nível de elemento da despesa e seus respectivos desdobramentos.

**Parágrafo Único.** Fica autorizado ao Poder Executivo e ao Legislativo, para fins de execução orçamentária, criar, transferir, ou extinguir desdobramentos à classificação orçamentária da despesa por elementos de despesa.



**Seção II**  
**Da Autorização para Abertura de Créditos Suplementares**

**Art. 5º** Fica o Poder Executivo autorizado a abrir créditos suplementares, por Decreto, observados os arts. 8º, 9º e 13 da Lei Complementar nº 101, de 2000, até o limite de 15% (quinze por cento) do somatório da receita total projetada, inclusive a previsão adicional (reestimativa), ou despesa fixada no caso de entidades que não possuam receitas próprias, mediante a utilização dos recursos:

I) da anulação parcial ou total de dotações orçamentárias, nos termos do art. 43, § 1º, inciso III, da Lei nº 4.320, de 17 de março de 1964;

II) da Reserva de Contingência, com valores específicos para este fim.

**Art. 6º** - Fica o Poder Executivo autorizado a suplementar, independente do limite estabelecido no artigo anterior às despesas relativas a:

I) as dotações orçamentárias para pagamento de pessoal;

II) as dotações orçamentárias para pagamento da dívida fundada;

III) até o limite do excesso de arrecadação devidamente comprovado obedecido o vínculo dos recursos;

IV) até o limite do superávit financeiro apurado em balanço do exercício anterior, obedecido o vínculo dos recursos;

V) as dotações orçamentárias vinculadas a Manutenção e Desenvolvimento do Ensino bem como as Ações de Serviços Públicos de Saúde.

§1º. Considerar-se-á excesso de arrecadação, para efeitos desta Lei, o estorno de restos a pagar efetuado no exercício, conforme o vínculo de recurso, que se transforme em liberação de recursos financeiros como fonte de custeio para novas despesas.

§2º. O limite para a abertura de créditos adicionais de que trata este artigo é autorizado individualmente para a administração direta e Regime Próprio de Previdência Social.

§3º. Poderão ser utilizadas, para efeitos de créditos adicionais, reduções de valores atribuídos a créditos orçamentários de diferentes unidades gestoras do orçamento, sendo que os créditos adicionais que envolvam o Poder Legislativo deverão possuir autorização expressa daquele Poder.



**Seção III**  
**Das Transposições, Remanejamentos e Transferências**

**Art. 7º.** Fica o Poder Executivo, mediante decreto, autorizado a efetuar transposição, remanejamento e transferências de dotações orçamentárias.

§1º. A transposição, remanejamento e transferência são instrumentos de flexibilização orçamentária, diferenciando-se dos créditos adicionais.

§ 2º. Para efeitos das leis orçamentárias entende-se:

I – Transposição – o deslocamento de excedentes de dotações orçamentárias de categorias de programação totalmente concluídas no exercício para outras incluídas como prioridade no exercício;

II – Remanejamento – deslocamento de créditos e dotações relativos à extinção, desdobramento ou incorporação de unidades orçamentárias à nova unidade ou, ainda, de créditos ou valores de dotações de relativas a servidores que alteram a lotação durante o exercício;


III – Transferência – deslocamento permitido de dotações de um mesmo programa de governo.

**CAPÍTULO IV**  
**DAS DISPOSIÇÕES FINAIS**


**Art. 8º** - Fica o Poder Executivo Municipal autorizado a alterar a codificação orçamentária da receita e da despesa, para atender possível alteração no Plano de Contas do Tribunal de Contas do Estado, vedada a alteração e ou inclusão de novos valores.

**Art. 9º** - Esta Lei entra em vigor na data de sua publicação.

Gabinete do Prefeito Municipal de Viadutos, aos 18 de novembro de 2021.

  
**Claiton dos Santos Brum**  
Prefeito Municipal

Registre-se e publique-se

  
Evandro José Baldissera  
Secretário Municipal de Administração

**ORÇAMENTO**  
Anexo I  
Previsão da Receita  
(Art. 12 da LC nº 101/2.000 e art. 22, III, "a", "b" e "c" da Lei 4.320/64 )  
**PREFEITURA MUNICIPAL DE VIADUTOS**  
2.022

Fontes de Receita	Receitas Já arrecadadas				Previsão até o Término de	Projeção para o exercício que se refere a Proposta	Projeção da receitas para os dois exercícios seguintes	
	2.018	2.019	2.020	2.021			2.022	2.023
<b>RECEITA ORÇAMENTÁRIA</b>	<b>21.529.647,50</b>	<b>25.115.288,13</b>	<b>24.389.911,31</b>	<b>25.482.414,54</b>	<b>26.847.593,02</b>	<b>26.270.538,61</b>	<b>27.350.041,41</b>	
<b>1. RECEITAS CORRENTES</b>	<b>19.421.242,63</b>	<b>25.149.020,76</b>	<b>25.337.581,10</b>	<b>23.092.714,54</b>	<b>25.447.693,02</b>	<b>24.009.396,32</b>	<b>24.978.833,18</b>	
RECEITA TRIBUTÁRIA	1.656.344,69	1.792.751,08	1.876.346,20	2.135.000,00	2.383.384,36	2.231.759,07	2.231.937,09	
RECEITA DE CONTRIBUIÇÕES	767.076,68	812.580,30	954.489,47	950.000,00	884.600,00	894.741,74	934.263,63	
RECEITA PATRIMONIAL	2.375.040,04	3.363.358,10	2.226.290,46	2.493.440,00	1.961.071,76	3.369.952,04	3.498.301,13	
RECEITA AGROPECUÁRIA	0,00	0,00	0,00	0,00	0,00	0,00	0,00	
RECEITA INDUSTRIAL	0,00	0,00	0,00	0,00	0,00	0,00	0,00	
RECEITA DE SERVIÇOS	49.486,73	95.891,41	38.677,13	55.000,00	289.314,00	79.402,76	80.556,78	
TRANSFERÊNCIAS CORRENTES	17.311.774,04	18.656.621,92	19.855.956,33	20.361.374,54	23.141.130,10	20.740.980,03	21.691.018,05	
OUTRAS RECEITAS CORRENTES	310.675,36	427.817,95	385.821,51	310.000,00	350.761,00	261.641,80	270.406,80	
(-) DEDUÇÃO P/FORM. FUNDER	3.049.154,91	3.165.493,51	3.892.256,38	3.212.100,00	3.562.568,20	3.569.081,12	3.727.650,30	
(-) DEDUÇÃO POR DESCONTOS CONCEDIDOS	0,00	0,00	0,00	0,00	0,00	0,00	0,00	
(-) DEDUÇÃO POR RENÚNCIA	0,00	0,00	0,00	0,00	0,00	0,00	0,00	
(-) DEDUÇÃO POR RESTITUIÇÕES	0,00	0,00	0,00	0,00	0,00	0,00	0,00	
<b>2. RECEITAS DE CAPITAL</b>	<b>959.460,73</b>	<b>1.907.462,59</b>	<b>1.478.776,00</b>	<b>1.039.700,00</b>	<b>0,00</b>	<b>908.395,76</b>	<b>958.709,15</b>	
OPERAÇÕES DE CRÉDITO	0,00	1.000.000,00	1.000.000,00	0,00	0,00	0,00	0,00	
ALIENAÇÃO DE BENS	45.000,00	223.900,00	19.526,00	789.700,00	0,00	119.966,69	123.985,58	
AMORTIZAÇÃO DE EMPRÉSTIMOS	0,00	0,00	0,00	0,00	0,00	0,00	0,00	
TRANSFERÊNCIAS DE CAPITAL	914.460,73	683.562,59	459.250,00	250.000,00	0,00	788.429,07	834.723,57	
OUTRAS RECEITAS DE CAPITAL	0,00	0,00	0,00	0,00	0,00	0,00	0,00	
<b>7. RECEITAS CORRENTES INTRA</b>	<b>1.148.944,14</b>	<b>1.224.298,29</b>	<b>1.465.810,59</b>	<b>1.350.000,00</b>	<b>1.399.900,00</b>	<b>1.352.746,53</b>	<b>1.412.499,08</b>	
<b>8. RECEITAS DE CAPITAL INTRA</b>	<b>0,00</b>	<b>0,00</b>	<b>0,00</b>	<b>0,00</b>	<b>0,00</b>	<b>0,00</b>	<b>0,00</b>	

**ORÇAMENTO**  
**Anexo II**  
**DEMONSTRATIVO DA RECEITA CORRENTE LÍQUIDA**  
**PREFEITURA MUNICIPAL DE VIADUTOS**  
**2022**

<b>I - RECEITAS CORRENTES</b>	29.010.261,22
<b>II - DEDUÇÕES</b>	6.423.618,20
<b>IRRF sobre Rendimento do Trabalho</b>	235.450,00
<b>Contribuições dos Servidores Ativos/Inativos/Pensionistas</b>	0,00
<b>Compensações Financeiras entre o RGPS e o RPPS</b>	0,00
<b>Receitas do RPPS – Aplicações em Títulos, Rem. e Outras Receitas</b>	1.500.000,00
<b>Receitas do Fundo de Assistência Social dos Servidores</b>	884.600,00
<b>Receitas do Fundo de Assistência à Saúde dos Servidores</b>	241.000,00
<b>Outras Contribuições Sociais</b>	0,00
<b>Outras Deduções de Receitas (característica peculiar)</b>	3.562.568,20
Renúncia	29.570,00
Restituições	0,00
Descontos Concedidos	0,00
Compensações	0,00
Fundeb	3.532.998,20
Retificações	0,00
Outras Deduções	0,00
<b>III- Ajuste / soma perda do Fundeb</b>	827.801,20
<b>IV - RECEITA CORRENTE LÍQUIDA (I-II+III)</b>	23.414.444,22

Unidade Gestora: CONSOLIDADO

Receita			Despesa		
Receitas Correntes			Despesas Correntes		
Impostos, Taxas e Contrib	2.383.384,36		PESSOAL E ENCARGOS SOCIAI	11.102.853,23	
Contribuições	884.600,00		JUROS E ENCARGOS DA DÍVID	250.000,00	
Receita Patrimonial	1.961.071,76		OUTRAS DESPESAS CORRENTES	10.724.747,08	22.077.600,31
Receita de Serviços	289.314,00				
Transferências Correntes	23.141.130,10				
Outras Receitas Correntes	350.761,00	29.010.261,22			
(-) Dedução - Renúncia	29.570,00				
(-) Dedução para o FUNDEB	3.532.998,20	-3.562.568,20			
Receitas Correntes Intraorçamentárias			Despesas Correntes Intraorçamentárias		
Contribuições	1.399.900,00	1.399.900,00	PESSOAL E ENCARGOS SOCIAI	1.634.000,00	1.634.000,00
			Superávit		3.135.992,71
Totais .....		26.847.593,02	Totais .....		26.847.593,02
Receitas de Capital			Despesas de Capital		
			INVESTIMENTOS	1.226.992,71	
			AMORTIZAÇÃO DA DÍVIDA	208.000,00	
			AMORTIZAÇÃO DA DÍVIDA	1.000,00	1.000,00
			Reserva de Contingência		1.700.000,00
Déficit		3.135.992,71			
Totais .....		3.135.992,71	Totais .....		3.135.992,71





Estado do Rio Grande do Sul  
Prefeitura Municipal de Viadutos

Demonstração da Receita e Despesa Segundo as Categorias Econômicas  
Exercício de 2022 - Anexo 01, da Lei 4.320/64

Unidade Gestora: CONSOLIDADO

Receita		Despesa	
Resumo	Receita	Despesa	
Receitas Correntes	25.447.693,02	Despesas Correntes	22.077.600,31
Receitas Correntes Intraorçamentária	1.399.900,00	Despesas Correntes Intraorçamentária	1.634.000,00
Receitas de Capital	-	Despesas de Capital	1.434.992,71
Receitas de Capital Intraorçamentária	-	Despesas de Capital Intraorçamentária	1.000,00
		Reserva de Contingência	1.700.000,00
Total .....	26.847.593,02	Total .....	26.847.593,02



Unidade Gestora: CONSOLIDADO

Codigo	Especificacao	Desdobramento	Fonte	Natureza Da Receita
1.0.0.0.00.0.0.00.00.00	Receitas Correntes			29.010.261,22
1.1.0.0.00.0.0.00.00.00	Impostos, Taxas e Contribuicoes de Melhoria		2.383.384,36	
1.1.1.0.00.0.0.00.00.00	Impostos		2.014.220,00	
1.1.1.3.00.0.0.00.00.00	Impostos sobre a Renda e Proventos de Qualquer Natureza	235.450,00		
1.1.1.8.00.0.0.00.00.00	Impostos Especificos de Estados, DF e Municipios	1.778.770,00		
1.1.2.0.00.0.0.00.00.00	Taxas		360.064,36	
1.1.2.8.00.0.0.00.00.00	Taxas - Especificas de Estados, DF e Municipios	360.064,36		
1.1.3.0.00.0.0.00.00.00	Contribuicao de Melhoria		9.100,00	
1.1.3.8.00.0.0.00.00.00	Contribuicao de Melhoria - Especifica Estados, DF e Municipi	9.100,00		
1.2.0.0.00.0.0.00.00.00	Contribuicoes		884.600,00	
1.2.1.0.00.0.0.00.00.00	Contribuicoes Sociais		884.600,00	
1.2.1.8.00.0.0.00.00.00	Contribuicoes Sociais especificas de Estados, DF e Municipio	643.600,00		
1.2.1.9.00.0.0.00.00.00	Outras Contribuicoes Sociais	241.000,00		
1.3.0.0.00.0.0.00.00.00	Receita Patrimonial		1.961.071,76	
1.3.1.0.00.0.0.00.00.00	Exploracao do Patrimonio Imobiliario do Estado		6.571,76	
1.3.2.0.00.0.0.00.00.00	Valores Mobiliarios		1.954.500,00	
1.3.2.1.00.0.0.00.00.00	Juros e Correcoes Monetarias	1.954.500,00		
1.6.0.0.00.0.0.00.00.00	Receita de Servicos		289.314,00	
1.6.1.0.00.0.0.00.00.00	Servicos Administrativos e Comerciais Gerais		284.314,00	
1.6.9.0.00.0.0.00.00.00	Outros Servicos		5.000,00	
1.7.0.0.00.0.0.00.00.00	Transferencias Correntes		23.141.130,10	
1.7.1.0.00.0.0.00.00.00	Transferencias da Uniao e de suas Entidades		13.045.797,10	
1.7.1.8.00.0.0.00.00.00	Transferencias da Uniao - Especificas Estado, DF e Municipio	13.045.797,10		
1.7.2.0.00.0.0.00.00.00	Transf dos Estados e do Distrito Federal e de suas Entidades		7.390.136,00	
1.7.2.8.00.0.0.00.00.00	Transf dos Estados - Especificas de Estados, DF e Municipios	7.390.136,00		
1.7.5.0.00.0.0.00.00.00	Transferencias de Outras Instituicoes Publicas		2.705.197,00	
1.7.5.8.00.0.0.00.00.00	Transf de Outras Instit Publicas - Espec Estados, DF e Munic	2.705.197,00		
1.9.0.0.00.0.0.00.00.00	Outras Receitas Correntes		350.761,00	
1.9.1.0.00.0.0.00.00.00	Multas Administrativas, Contratuais e Judiciais		6.500,00	
1.9.2.0.00.0.0.00.00.00	Indenizacoes, Restituicoes e Ressarcimentos		297.961,00	
1.9.2.8.00.0.0.00.00.00	Indenizacoes, Restituicoes e Ressarcimentos - Espec E/DF/M	297.961,00		
1.9.9.0.00.0.0.00.00.00	Demais Receitas Correntes		46.300,00	
7.0.0.0.00.0.0.00.00.00	Receitas Correntes Intraorcamentarios			1.399.900,00
7.2.0.0.00.0.0.00.00.00	Contribuicoes		1.399.900,00	

Unidade Gestora: CONSOLIDADO

Codigo	Especificacao	Desdobramento	Fonte	Natureza Da Receita
7.2.1.0.00.0.0.00.00.00	Contribuicoes Sociais		1.399.900,00	
7.2.1.8.00.0.0.00.00.00	Contribuicoes Sociais especificas de Estados, DF e Municipio	1.190.900,00		
7.2.1.9.00.0.0.00.00.00	Outras Contribuicoes Sociais	209.000,00		
	Total Geral .....			30.410.161,22
	(-) Deducao de Receita - Renuncia			
1.0.0.0.00.0.0.00.00.00	Receitas Correntes	29.570,00		
1.1.0.0.00.0.0.00.00.00	Impostos, Taxas e Contribuicoes de Melhoria	18.070,00		
1.1.1.0.00.0.0.00.00.00	Impostos	18.070,00		
1.1.1.8.00.0.0.00.00.00	Impostos Especificos de Estados, DF e Municipio	18.070,00		
1.6.0.0.00.0.0.00.00.00	Receita de Servicos	11.500,00		
1.6.1.0.00.0.0.00.00.00	Servicos Administrativos e Comerciais Gerais	11.500,00		
	(-) Deducao de Receita para Formacao do FUNDEB			
1.0.0.0.00.0.0.00.00.00	Receitas Correntes	3.532.998,20		
1.7.0.0.00.0.0.00.00.00	Transferencias Correntes	3.532.998,20		
1.7.1.0.00.0.0.00.00.00	Transferencias da Uniao e de suas Entidades	2.123.740,20		
1.7.1.8.00.0.0.00.00.00	Transferencias da Uniao - Especificas Estado, D	2.123.740,20		
1.7.2.0.00.0.0.00.00.00	Transf dos Estados e do Distrito Federal e de su	1.409.258,00		
1.7.2.8.00.0.0.00.00.00	Transf dos Estados - Especificas de Estados, DF	1.409.258,00		
	Total de Deducoes.....	3.562.568,20		
	Total da Receita Liquida..	26.847.593,02		

Unidade Gestora: CONSOLIDADO

**R e s u m o**

Impostos, Taxas e Contribuicoes de Melho	2.383.384,36
Contribuicoes	884.600,00
Receita Patrimonial	1.961.071,76
Receita de Servicos	289.314,00
Transferencias Correntes	23.141.130,10
Outras Receitas Correntes	350.761,00
	-----
Total Receitas Correntes	29.010.261,22
Contribuicoes	1.399.900,00
	-----
Total Receitas Correntes Intraorçamentarias	1.399.900,00
	-----
<b>Total Geral</b>	<b>30.410.161,22</b>
(-) Deducao de Receita - Renuncia	29.570,00
(-) Deducao de Receita para Formacao do FUNDEB	3.532.998,20
	-----
Total das Deducoes	3.562.568,20
	-----
<b>Total da Receita Liquida</b>	<b>26.847.593,02</b>

FONTE: GOVBR - Planejamento e Orcamento, 01/Dez/2021, 09h e 13m.

Unidade Gestora.....: CONSOLIDADO

Codigo	Especificacao	Desdobramento	Grupo de Natureza da Despesa	Natureza da Despesa
3.0.00.00.00.00.00	DESPESAS CORRENTES			23.711.600,31
3.1.00.00.00.00.00	PESSOAL E ENCARGOS SOCIAIS			12.736.853,23
3.1.90.00.00.00.00	APLICACOES DIRETAS		11.102.853,23	
3.1.90.01.00.00.00	APOSENTADORIAS, RESERVA REMUNERADA E REFORMAS	1.542.500,00		
3.1.90.03.00.00.00	PENSOES	289.000,00		
3.1.90.04.00.00.00	CONTRATAÇÃO POR TEMPO DETERMINADO	262.900,00		
3.1.90.11.00.00.00	VENCIMENTOS E VANTAGENS FIXAS - PESSOAL CIVIL	8.402.453,23		
3.1.90.13.00.00.00	OBRIGACOES PATRONAIS	473.200,00		
3.1.90.16.00.00.00	OUTRAS DESPESAS VARIÁVEIS - PESSOAL CIVIL	128.800,00		
3.1.90.34.00.00.00	OUTRAS DESPESAS DE PESSOAL DEC. CTR. TER.	3.000,00		
3.1.90.92.00.00.00	DESPESAS DE EXERCÍCIOS ANTERIORES	1.000,00		
3.1.91.00.00.00.00	APLICACAO DIR. DEC. OP. O., F. ENT. INT. DOS OFSS		1.634.000,00	
3.1.91.13.00.00.00	CONTRIBUICOES PATRONAIS	1.634.000,00		
3.2.00.00.00.00.00	JUROS E ENCARGOS DA DIVIDA			250.000,00
3.2.90.00.00.00.00	APLICACOES DIRETAS		250.000,00	
3.2.90.21.00.00.00	JUROS SOBRE A DIVIDA POR CONTRATO	250.000,00		
3.3.00.00.00.00.00	OUTRAS DESPESAS CORRENTES			10.724.747,08
3.3.30.00.00.00.00	TRANSFERENCIAS A ESTADOS E AO DISTRITO FEDERAL		24.000,00	
3.3.30.41.00.00.00	CONTRIBUICOES	24.000,00		
3.3.50.00.00.00.00	TRANSFERENCIAS A INSTITUICOES PRIVADAS SEM FINS LUCRATIVOS		1.728.600,00	
3.3.50.41.00.00.00	CONTRIBUICOES	32.800,00		
3.3.50.43.00.00.00	SUBVENCOES SOCIAIS	1.695.800,00		
3.3.90.00.00.00.00	APLICACOES DIRETAS		8.972.147,08	
3.3.90.08.00.00.00	OUTROS BENEFICIOS ASSISTENCIAIS DO SERVIDOR E DO MILITAR	216.000,00		
3.3.90.14.00.00.00	DIARIAS - CIVIL	114.100,00		
3.3.90.18.00.00.00	AUXILIO FINANCEIRO A ESTUDANTES	32.500,00		
3.3.90.30.00.00.00	MATERIAL DE CONSUMO	2.979.866,69		
3.3.90.31.00.00.00	PREMIACOES CLT., ART., C., DESP. E OUTRAS	46.000,00		
3.3.90.32.00.00.00	MATERIAL, BEM OU SERVICO PARA DISTRIBUICAO GRATUITA	433.706,00		
3.3.90.33.00.00.00	PASSAGENS E DESPESAS COM LOCOMOCAO	42.000,00		
3.3.90.34.00.00.00	OUTRAS DESPESAS DE PESSOAL DECO. CONTRATOS DE TERCEIRIZACAO	392.280,00		
3.3.90.35.00.00.00	SERVICOS DE CONSULTORIA	150.000,00		
3.3.90.36.00.00.00	OUTROS SERVICOS DE TERCEIROS - PESSOA FISICA	22.770,00		
3.3.90.39.00.00.00	OUTROS SERVICOS DE TERCEIROS - PESSOA JURIDICA	3.946.494,54		
3.3.90.46.00.00.00	AUXILIO - ALIMENTACAO	299.729,85		
3.3.90.47.00.00.00	OBRIGACOES TRIBUTARIAS E CONTRIBUTIVAS	222.200,00		
3.3.90.48.00.00.00	OUTROS AUXILIOS FINANCEIROS A PESSOAS FISICAS	36.500,00		
3.3.90.91.00.00.00	SENTENCAS JUDICIAIS	20.000,00		
3.3.90.92.00.00.00	DESPESAS DE EXERCÍCIOS ANTERIORES	15.000,00		
3.3.90.93.00.00.00	INDENIZACOES E RESTITUICOES	3.000,00		
4.0.00.00.00.00.00	DESPESAS DE CAPITAL			1.435.992,71
4.4.00.00.00.00.00	INVESTIMENTOS			1.226.992,71
4.4.90.00.00.00.00	APLICACOES DIRETAS		1.226.992,71	

Unidade Gestora.....: CONSOLIDADO

Codigo	Especificacao	Desdobramento	Grupo de Natureza da Despesa	Natureza da Despesa
4.4.90.51.00.00.00	OBRAS E INSTALACOES	660.613,82		
4.4.90.52.00.00.00	EQUIPAMENTOS E MATERIAL PERMANENTE	565.378,89		
4.4.90.91.00.00.00	SENTENCAS JUDICIAIS	1.000,00		
4.6.00.00.00.00.00	AMORTIZACAO DA DIVIDA			209.000,00
4.6.90.00.00.00.00	APLICACOES DIRETAS		208.000,00	
4.6.90.71.00.00.00	PRINCIPAL DA DIVIDA CONTRATUAL RESGATADO	207.000,00		
4.6.90.73.00.00.00	CORRECAO MONETARIA OU CAMBIAL DA DIVIDA CONTRATUAL RESGATADA	1.000,00		
4.6.91.00.00.00.00	APLICACAO DIR. DEC. OP. O., F. ENT. INT. DOS OFSS		1.000,00	
4.6.91.71.00.00.00	PRINCIPAL DA DIVIDA CONTRATUAL RESGATADO	1.000,00		
9.9.00.00.00.00.00	RESERVA DE CONTINGENCIA			1.700.000,00
9.9.99.00.00.00.00	RESERVA DE CONTINGENCIA			1.700.000,00
9.9.99.99.00.00.00	RESERVA DE CONTINGENCIA			1.700.000,00
Total Geral				26.847.593,02

Unidade Gestora.....: CONSOLIDADO

R e s u m o

PESSOAL E ENCARGOS SOCIAIS	12.736.853,23
JUROS E ENCARGOS DA DIVIDA	250.000,00
OUTRAS DESPESAS CORRENTES	10.724.747,08
	-----
Total DESPESAS CORRENTES	23.711.600,31
INVESTIMENTOS	1.226.992,71
AMORTIZACAO DA DIVIDA	209.000,00
	-----
Total DESPESAS DE CAPITAL	1.435.992,71
RESERVA DE CONTINGENCIA	1.700.000,00
	-----
Total RESERVA DE CONTINGENCIA	1.700.000,00
	-----
T o t a l   G e r a l	26.847.593,02

FONTE: GOVBR - Planejamento e Orcamento, 01/Dez/2021, 09h e 20m.

Unidade Gestora : CONSOLIDADO

Orgao	Despesas Correntes			Total
	Pessoal e Encargos Sociais	Juros e Encargos da Divida	Outras Despesas Correntes	
Unidade Orcamentaria				
CAMARA DE VEREADORES				
CAMARA DE VEREADORES	538.000,00		64.500,00	602.500,00
GABINETE DO PREFEITO				
GABINETE DO PREFEITO	496.000,00		256.800,00	752.800,00
Controle Interno	96.800,00		6.000,00	102.800,00
SECRETARIA DE ADMINISTRACAO E PLANEJAMEN				
SECRETARIA DE ADMINISTRACAO	1.345.000,00		683.400,00	2.028.400,00
FUNDO DE PREVIDENCIA SOCIAL DO MUNICIPIO	1.769.500,00		65.000,00	1.834.500,00
FUNDO DE ASSISTENCIA A SAUDE			770.000,00	770.000,00
SECRETARIA DE FINANÇAS				
TRIBUTACAO, CONTABILIDADE E TESOURARIA	500.300,00		128.000,00	628.300,00
SECRETARIA MUNIC. DE ASSISTENCIA SOCIAL				
FUNDO MUNIC. DE ASSISTENCIA SOCIAL	551.125,00		440.954,15	992.079,15
FUNDO MUNIC. DA CRIANCA E DO ADOLESCENTE			102.200,00	102.200,00
SERVICOS DE ASSISTENCIA SOCIAL	81.500,00		9.300,00	90.800,00
SECRET. MUN. AGRIC. MEIO AMB. IND. COM.				
FUNDAVI	342.900,00		1.216.900,00	1.559.800,00
DEPARTAMENTO DE MEIO AMBIENTE	141.000,00		130.000,00	271.000,00
SECRET. MUN. VIACAO OBRAS PUBL.SERV.URB.				
SERVICOS URBANOS	627.500,00		464.600,00	1.092.100,00
SERVICOS RODOVIARIOS	552.500,00		1.043.380,00	1.595.880,00
SERVICOS ADMINISTRATIVOS	67.900,00		21.300,00	89.200,00
SECRET. EDUCACAO, CULTURA E DESPORTO				
MANUTENCAO E DESENVOLVIMENTO DO ENSINO	959.896,17		957.080,00	1.916.976,17
DESPORTO E CULTURA	35.200,00		128.958,42	164.158,42
OUTRAS ATIVIDADES EDUCACIONAIS	40.200,00		381.131,21	421.331,21
FUNDEB	2.595.197,00		47.000,00	2.642.197,00
SECRETARIA MUNICIPAL DE SAUDE				
FUNDO MUNICIPAL DE SAUDE - ASPS	1.463.400,00		2.422.150,00	3.885.550,00
FUNDO MUNICIPAL DE SAUDE - OUTRAS ATIVID	434.935,06		746.093,30	1.181.028,36
SERVICO DE SANEAMENTO			390.000,00	390.000,00
ENCARGOS GERAIS				
ENCARGOS GERAIS	98.000,00	250.000,00	250.000,00	598.000,00
Total .....	12.736.853,23	250.000,00	10.724.747,08	23.711.600,31



Unidade Gestora : CONSOLIDADO

Orgao

Unidade Orcamentaria	Despesas de Capital			Total
	Investimentos	Inversoes Financeiras	Amortizacao da Divida	
CAMARA DE VEREADORES				
CAMARA DE VEREADORES	10.000,00			10.000,00
GABINETE DO PREFEITO				
GABINETE DO PREFEITO	95.000,00			95.000,00
SECRETARIA DE ADMINISTRACAO E PLANEJAMEN				
SECRETARIA DE ADMINISTRACAO	9.500,00			9.500,00
SECRETARIA DE FINANÇAS				
TRIBUTACAO, CONTABILIDADE E TESOURARIA	8.600,00			8.600,00
SECRETARIA MUNIC. DE ASSISTENCIA SOCIAL				
FUNDO MUNIC. DE ASSISTENCIA SOCIAL	18.180,85			18.180,85
SECRET. MUN. AGRIC. MEIO AMB. IND. COM.				
FUNDAVI	235.100,00			235.100,00
DEPARTAMENTO DE MEIO AMBIENTE	5.000,00			5.000,00
SECRET. MUN. VIACAO OBRAS PUBL.SERV.URB.				
SERVICOS URBANOS	235.025,00			235.025,00
SERVICOS RODOVIARIOS	190.000,00			190.000,00
SERVICOS ADMINISTRATIVOS	4.390,00			4.390,00
SECRET. EDUCACAO, CULTURA E DESPORTO				
MANUTENCAO E DESENVOLVIMENTO DO ENSINO	148.000,00			148.000,00
DESPORTO E CULTURA	10.000,00			10.000,00
OUTRAS ATIVIDADES EDUCACIONAIS	100.315,00			100.315,00
FUNDEB	70.000,00			70.000,00
SECRETARIA MUNICIPAL DE SAUDE				
FUNDO MUNICIPAL DE SAUDE - ASPS	19.700,00			19.700,00
FUNDO MUNICIPAL DE SAUDE - OUTRAS ATIVID	27.181,86			27.181,86
SERVICO DE SANEAMENTO	40.000,00			40.000,00
ENCARGOS GERAIS				
ENCARGOS GERAIS	1.000,00		209.000,00	210.000,00
Total .....	1.226.992,71	0,00	209.000,00	1.435.992,71

Unidade Gestora : CONSOLIDADO

Orgao	T O T A I S			Total Geral
	Despesas Correntes	Despesas de Capital	Reserva de Contingencia	
Unidade Orcamentaria				
CAMARA DE VEREADORES				
CAMARA DE VEREADORES	602.500,00	10.000,00		612.500,00
GABINETE DO PREFEITO				
GABINETE DO PREFEITO	752.800,00	95.000,00		847.800,00
Controle Interno	102.800,00			102.800,00
SECRETARIA DE ADMINISTRACAO E PLANEJAMEN				
SECRETARIA DE ADMINISTRACAO	2.028.400,00	9.500,00		2.037.900,00
FUNDO DE PREVIDENCIA SOCIAL DO MUNICIPIO	1.834.500,00		1.500.000,00	3.334.500,00
FUNDO DE ASSISTENCIA A SAUDE	770.000,00		100.000,00	870.000,00
SECRETARIA DE FINANÇAS				
TRIBUTACAO, CONTABILIDADE E TESOURARIA	628.300,00	8.600,00		636.900,00
SECRETARIA MUNIC. DE ASSISTENCIA SOCIAL				
FUNDO MUNIC. DE ASSISTENCIA SOCIAL	992.079,15	18.180,85		1.010.260,00
FUNDO MUNIC. DA CRIANCA E DO ADOLESCENTE	102.200,00			102.200,00
SERVICOS DE ASSISTENCIA SOCIAL	90.800,00			90.800,00
SECRET. MUN. AGRIC. MEIO AMB. IND. COM.				
FUNDAVI	1.559.800,00	235.100,00		1.794.900,00
DEPARTAMENTO DE MEIO AMBIENTE	271.000,00	5.000,00		276.000,00
SECRET. MUN VIACAO OBRAS PUBL.SERV.URB.				
SERVICOS URBANOS	1.092.100,00	235.025,00		1.327.125,00
SERVICOS RODOVIARIOS	1.595.880,00	190.000,00		1.785.880,00
SERVICOS ADMINISTRATIVOS	89.200,00	4.390,00		93.590,00
SECRET. EDUCACAO, CULTURA E DESPORTO				
MANUTENCAO E DESENVOLVIMENTO DO ENSINO	1.916.976,17	148.000,00		2.064.976,17
DESPORTO E CULTURA	164.158,42	10.000,00		174.158,42
OUTRAS ATIVIDADES EDUCACIONAIS	421.331,21	100.315,00		521.646,21
FUNDEB	2.642.197,00	70.000,00		2.712.197,00
SECRETARIA MUNICIPAL DE SAUDE				
FUNDO MUNICIPAL DE SAUDE - ASPS	3.885.550,00	19.700,00		3.905.250,00
FUNDO MUNICIPAL DE SAUDE - OUTRAS ATIVID	1.181.028,36	27.181,86		1.208.210,22
SERVICO DE SANEAMENTO	390.000,00	40.000,00		430.000,00
ENCARGOS GERAIS				
ENCARGOS GERAIS	598.000,00	210.000,00	100.000,00	908.000,00
Total .....	23.711.600,31	1.435.992,71	1.700.000,00	26.847.593,02

FONTE: GOVBR - Planejamento e Orcamento, 01/Dez/2021, 09h e 23m.

Unidade Gestora.....: CONSOLIDADO  
Orgao.....: 01 CAMARA DE VEREADORES  
Unidade Orcamentaria: 01.01 CAMARA DE VEREADORES

Codigo	Especificacao	Projetos	Atividades Oper. Especiais	Total
01.000.0000.0.000.000	Legislativa	10.000,00	602.500,00	612.500,00
01.031.0000.0.000.000	Acao Legislativa	10.000,00	602.500,00	612.500,00
01.031.0001.0.000.000	GESTAO DO PODER LEGISLATIVO	10.000,00	602.500,00	612.500,00
01.031.0001.1.001.000	REEQUIPAMENTO DA CAMARA DE VEREADORES	10.000,00		10.000,00
01.031.0001.2.001.000	ADMINISTRACAO E ELABORACAO LEGISLATIVA		600.500,00	600.500,00
01.031.0001.2.003.000	CONSERVACAO DE PROPRIOS		2.000,00	2.000,00
	Total Unidade Orcamentaria.....	10.000,00	602.500,00	612.500,00
	Total do Orgao .....	10.000,00	602.500,00	612.500,00

Unidade Gestora.....: CONSOLIDADO  
Orgao.....: 02 GABINETE DO PREFEITO  
Unidade Orcamentaria: 02.01 GABINETE DO PREFEITO

Codigo	Especificacao	Projetos	Atividades	Oper. Especiais	Total
04.000.0000.0.000.000	Administracao	95.000,00	752.800,00		847.800,00
04.122.0000.0.000.000	Administracao Geral	95.000,00	752.800,00		847.800,00
04.122.0002.0.000.000	GESTAO POLITICO-ADMINISTRATIVA DO MUNICIPIO	95.000,00	752.800,00		847.800,00
04.122.0002.1.002.000	REEQUIPAMENTO DO GABINETE DO PREFEITO	5.000,00			5.000,00
04.122.0002.1.021.000	AQUISICAO DE VEICULO	90.000,00			90.000,00
04.122.0002.2.004.000	MANUTENCAO DO GABINETE DO PREFEITO		749.800,00		749.800,00
04.122.0002.2.005.000	RECEPCAO E HOMENAGENS A AUTORIDADES		3.000,00		3.000,00
	Total Unidade Orcamentaria.....	95.000,00	752.800,00		847.800,00

Unidade Gestora.....: CONSOLIDADO  
Orgao.....: 02 GABINETE DO PREFEITO  
Unidade Orcamentaria: 02.02 Controle Interno

Codigo	Especificacao	Projetos	Atividades	Oper. Especiais	Total
04.000.0000.0.000.000	Administracao		102.800,00		102.800,00
04.124.0000.0.000.000	Controle Interno		102.800,00		102.800,00
04.124.0003.0.000.000	GESTAO DO CONTROLE INTERNO		102.800,00		102.800,00
04.124.0003.2.006.000	MANUTENCAO DO CONTROLE INTERNO		102.800,00		102.800,00
	Total Unidade Orcamentaria.....		102.800,00		102.800,00
	Total do Orgao .....	95.000,00	855.600,00		950.600,00

Unidade Gestora.....: CONSOLIDADO  
Orgao.....: 03 SECRETARIA DE ADMINISTRACAO E PLANEJAMEN  
Unidade Orcamentaria: 03.01 SECRETARIA DE ADMINISTRACAO

Codigo	Especificacao	Projetos	Atividades	Oper. Especiais	Total
04.000.0000.0.000.000	Administracao	9.500,00	2.028.400,00		2.037.900,00
04.122.0000.0.000.000	Administracao Geral	9.500,00	2.028.400,00		2.037.900,00
04.122.0005.0.000.000	GESTAO ADMINISTRATIVA DO MUNICIPIO	9.500,00	2.028.400,00		2.037.900,00
04.122.0005.1.003.000	REEQUIPAMENTO DA SECRETARIA DE ADMINISTRACAO	9.500,00			9.500,00
04.122.0005.2.008.000	MANUTENCAO DA SECRETARIA DE ADMINISTRACAO		1.969.600,00		1.969.600,00
04.122.0005.2.009.000	CONSERVACAO DE PROPRIOS MUNICIPAIS		58.800,00		58.800,00
	Total Unidade Orcamentaria.....	9.500,00	2.028.400,00		2.037.900,00

Unidade Gestora.....: CONSOLIDADO  
Orgao.....: 03 SECRETARIA DE ADMINISTRACAO E PLANEJAMEN  
Unidade Orcamentaria: 03.02 FUNDO DE PREVIDENCIA SOCIAL DO MUNICIPIO

Codigo	Especificacao	Projetos	Atividades	Oper. Especiais	Total
09.000.0000.0.000.000	Previdencia Social		1.834.500,00		1.834.500,00
09.272.0000.0.000.000	Previdencia do Regime Estatutario		1.834.500,00		1.834.500,00
09.272.0004.0.000.000	GESTAO DA PREVIDENCIA MUNICIPAL		1.834.500,00		1.834.500,00
09.272.0004.2.007.000	MANUTENCAO DO RPPS		1.834.500,00		1.834.500,00
28.000.0000.0.000.000	Encargos Especiais			1.500.000,00	1.500.000,00
28.846.0000.0.000.000	Outros Encargos Especiais			1.500.000,00	1.500.000,00
28.846.0000.0.000.000	OPERACOES ESPECIAIS			1.500.000,00	1.500.000,00
28.846.0000.0.008.000	RESERVA DE CONTINGENCIA - RPPS			1.500.000,00	1.500.000,00
	Total Unidade Orcamentaria.....		1.834.500,00	1.500.000,00	3.334.500,00

Unidade Gestora.....: CONSOLIDADO  
Orgao.....: 03 SECRETARIA DE ADMINISTRACAO E PLANEJAMEN  
Unidade Orcamentaria: 03.03 FUNDO DE ASSISTENCIA A SAUDE

Codigo	Especificacao	Projetos	Atividades	Oper. Especiais	Total
04.000.0000.0.000.000	Administracao		770.000,00		770.000,00
04.122.0000.0.000.000	Administracao Geral		770.000,00		770.000,00
04.122.0005.0.000.000	GESTAO ADMINISTRATIVA DO MUNICIPIO		770.000,00		770.000,00
04.122.0005.2.011.000	MANUTENCAO DO FAS		770.000,00		770.000,00
28.000.0000.0.000.000	Encargos Especiais			100.000,00	100.000,00
28.846.0000.0.000.000	Outros Encargos Especiais			100.000,00	100.000,00
28.846.0000.0.000.000	OPERACOES ESPECIAIS			100.000,00	100.000,00
28.846.0000.0.007.000	RESERVA DE CONTINGENCIA - FAS			100.000,00	100.000,00
	Total Unidade Orcamentaria.....		770.000,00	100.000,00	870.000,00
	Total do Orgao .....	9.500,00	4.632.900,00	1.600.000,00	6.242.400,00



Unidade Gestora.....: CONSOLIDADO  
Orgao.....: 04 SECRETARIA DE FINANÇAS  
Unidade Orcamentaria: 04.01 TRIBUTACAO, CONTABILIDADE E TESOUREARIA

Codigo	Especificacao	Projetos	Atividades	Oper. Especiais	Total
04.000.0000.0.000.000	Administracao	8.600,00	628.300,00		636.900,00
04.123.0000.0.000.000	Administracao Financeira	8.600,00	628.300,00		636.900,00
04.123.0006.0.000.000	GESTAO FINANCEIRA, CONTABIL E TRIBUTARIA	8.600,00	628.300,00		636.900,00
04.123.0006.1.004.000	REEQUIPAMENTO DA SECRETARIA DE FINANÇAS	8.600,00			8.600,00
04.123.0006.2.012.000	MANUTENCAO DO SETOR FINANCEIRO E CONTABIL		380.000,00		380.000,00
04.123.0006.2.013.000	MANUTENCAO DO SETOR DE ARRECADACAO		248.300,00		248.300,00
	Total Unidade Orcamentaria.....	8.600,00	628.300,00		636.900,00
	Total do Orgao .....	8.600,00	628.300,00		636.900,00

Unidade Gestora..... CONSOLIDADO  
 Orgao..... 05 SECRETARIA MUNIC. DE ASSISTENCIA SOCIAL  
 Unidade Orcamentaria: 05.01 FUNDO MUNIC. DE ASSISTENCIA SOCIAL

Codigo	Especificacao	Projetos	Atividades	Oper. Especiais	Total
04.000.0000.0.000.000	Administracao	4.200,00	658.010,00		662.210,00
04.122.0000.0.000.000	Administracao Geral	4.200,00	658.010,00		662.210,00
04.122.0007.0.000.000	GESTAO ADMINISTRATIVA DA ASSISTENCIA SOCIAL	4.200,00	658.010,00		662.210,00
04.122.0007.1.008.000	REEQUIPAMENTO DA SECRETARIA DE ASSISTENCIA SOCIAL	4.200,00			4.200,00
04.122.0007.2.021.000	MANUTENCAO DA SECRETARIA DE ASSISTENCIA SOCIAL		631.925,00		631.925,00
04.122.0007.2.086.000	MANUTENCAO DO PROGRAMA BOLSA FAMILIA		22.800,00		22.800,00
04.122.0007.2.087.000	MANUTENCAO DOS CONSELHOS MUNICIPAIS DE ASSISTENCIA		3.285,00		3.285,00
08.000.0000.0.000.000	Assistencia Social		313.050,00		313.050,00
08.241.0000.0.000.000	Assistencia ao Idoso		9.800,00		9.800,00
08.241.0102.0.000.000	INTEGRACAO SOCIAL DOS IDOSOS		9.800,00		9.800,00
08.241.0102.2.016.000	MANUTENCAO DO GRUPO DE TERCEIRA IDADE		9.800,00		9.800,00
08.244.0000.0.000.000	Assistencia Comunitaria		303.250,00		303.250,00
08.244.0101.0.000.000	INCLUSAO SOCIAL		135.050,00		135.050,00
08.244.0101.2.014.000	ASSISTENCIA SOCIAL GERAL		113.050,00		113.050,00
08.244.0101.2.015.000	BENEFICIOS EVENTUAIS A PESSOAS		22.000,00		22.000,00
08.244.0130.0.000.000	CENTRO DE REFERENCIA EM ASSISTENCIA SOCIAL		168.200,00		168.200,00
08.244.0130.2.084.000	CONVENIOS COM O ESTADO DO RIO GRANDE DO SUL		11.800,00		11.800,00
08.244.0130.2.085.000	MANUTENCAO DAS ATIVIDADES COM O CRAS		156.400,00		156.400,00
	Total Unidade Orcamentaria.....	4.200,00	971.060,00		975.260,00

Unidade Gestora.....: CONSOLIDADO  
Orgao.....: 05 SECRETARIA MUNIC. DE ASSISTENCIA SOCIAL  
Unidade Orcamentaria: 05.02 FUNDO MUNIC. DA CRIANCA E DO ADOLESCENTE

Codigo	Especificacao	Projetos	Atividades	Oper. Especiais	Total
08.000.0000.0.000.000	Assistencia Social		102.200,00		102.200,00
08.243.0000.0.000.000	Assistencia a Crianca e ao Adolescente		102.200,00		102.200,00
08.243.0104.0.000.000	INTEGRACAO SOCIL DE CRIANCAS E ADOLESCENTES		102.200,00		102.200,00
08.243.0104.2.020.000	CONVENIO COM ENTIDADES PARA ABRIGAR MENORES		102.200,00		102.200,00
	Total Unidade Orcamentaria.....		102.200,00		102.200,00

Unidade Gestora.....: CONSOLIDADO  
Orgao.....: 05 SECRETARIA MUNIC. DE ASSISTENCIA SOCIAL  
Unidade Orcamentaria: 05.03 SERVICOS DE ASSISTENCIA SOCIAL

Codigo	Especificacao	Projetos	Atividades	Oper. Especiais	Total
08.000.0000.0.000.000	Assistencia Social		90.800,00		90.800,00
08.243.0000.0.000.000	Assistencia a Crianca e ao Adolescente		90.800,00		90.800,00
08.243.0104.0.000.000	INTEGRACAO SOCIL DE CRIANCAS E ADOLESCENTES		90.800,00		90.800,00
08.243.0104.2.019.000	MANUTENCAO DO CONSELHO TUTELAR		90.800,00		90.800,00
	Total Unidade Orcamentaria.....		90.800,00		90.800,00
	Total do Orgao .....	4.200,00	1.164.060,00		1.168.260,00

Unidade Gestora.....: CONSOLIDADO  
 Orgao.....: 06 SECRET. MUN. AGRIC. MEIO AMB. IND. COM.  
 Unidade Orcamentaria: 06.01 FUNDAVI

Codigo	Especificacao	Projetos	Atividades	Oper. Especiais	Total
04.000.0000.0.000.000	Administracao		301.500,00		301.500,00
04.122.0000.0.000.000	Administracao Geral		301.500,00		301.500,00
04.122.0008.0.000.000	GESTAO ADMINISTRATIVA DA AGRICULTURA MEIO AMBIENTE INDUSTRIA E COMERCIO		301.500,00		301.500,00
04.122.0008.2.025.000	MANUTENCAO DA SECRETARIA DA AGRICULTURA, MEIO AMB. IND.COM		301.500,00		301.500,00
17.000.0000.0.000.000	Saneamento	8.000,00			8.000,00
17.609.0000.0.000.000	Defesa Agropecuaria	8.000,00			8.000,00
17.609.0123.0.000.000	VIGILANCIA SANITARIA AUXILIA NUMA SAUDE MELHOR	8.000,00			8.000,00
17.609.0123.1.077.000	ESTERILIZACAO DE ANIMAIS	8.000,00			8.000,00
20.000.0000.0.000.000	Agricultura	130.000,00	1.210.300,00		1.340.300,00
20.608.0000.0.000.000	Promocao da Producao Agropecuaria	130.000,00	1.210.300,00		1.340.300,00
20.608.0106.0.000.000	SISTEMA DE INSPECAO MUNICIPAL		13.500,00		13.500,00
20.608.0106.2.022.000	MANUTENCAO DO SISTEMA DE INSPECAO MUNICIPAL		13.500,00		13.500,00
20.608.0107.0.000.000	MELHORIA GENETICA DE ANIMAIS		71.500,00		71.500,00
20.608.0107.2.023.000	MANUTENCAO DA INSEMINACAO ARTIFICIAL		71.500,00		71.500,00
20.608.0109.0.000.000	PARA MANTER O HOMEM NO CAMPO E NECESSARIO DESENVOLVIMENTO SUSTENTAVEL	130.000,00	1.125.300,00		1.255.300,00
20.608.0109.1.012.000	AQUISICAO DE MAQUINAS E EQUIPAMENTOS AGRICOLAS	125.000,00			125.000,00
20.608.0109.1.058.000	IMPLANTAR PROGRAMA DE IRRIGACAO	5.000,00			5.000,00
20.608.0109.2.026.000	MANUTENCAO DA PATRULHA AGRICOLA		955.400,00		955.400,00
20.608.0109.2.027.000	MANUTENCAO DO SISTEMA TROCA-TROCA		24.000,00		24.000,00
20.608.0109.2.028.000	MANUTENCAO DE CONVENIOS DE ASSISTENCIA TECNICA RURAL		60.000,00		60.000,00
20.608.0109.2.029.000	INCENTIVO AO REFLORESTAMENTO E FRUTICULTURA		5.500,00		5.500,00
20.608.0109.2.077.000	Incentivar agricultores na participacao de feiras, exposicoes, encontros e cursos de qualificacao.		2.400,00		2.400,00
20.608.0109.2.081.000	Icentivo a producao Leiteira		2.500,00		2.500,00
20.608.0109.2.082.000	Incentivar a Melhoria e Recuperacao dos Solos		2.500,00		2.500,00
20.608.0109.2.083.000	DESENVOLVIMENTO DE ATIVIDADE DE BOVINOCULTURA DE LEITE		73.000,00		73.000,00
22.000.0000.0.000.000	Industria	70.100,00			70.100,00
22.661.0000.0.000.000	Promocao Industrial	70.100,00			70.100,00
22.661.0131.0.000.000	FOMENTO ECONOMICO	70.100,00			70.100,00
22.661.0131.1.060.000	INCENTIVO AS INDUSTRIAS	10.000,00			10.000,00
22.661.0131.1.061.000	IMPLANTAR DISTRITO INDUSTRIAL/COMERCIAL	60.100,00			60.100,00
23.000.0000.0.000.000	Comercio e Servicos	30.000,00			30.000,00
23.691.0000.0.000.000	Promocao Comercial	30.000,00			30.000,00
23.691.0105.0.000.000	PROMOCAO DE FEIRAS E EXPOSICOES E FESTA NACIONAL DO BOI RECHADO	30.000,00			30.000,00
23.691.0105.1.009.000	REALIZACAO DE FEIRAS E EXPOSICOES E FESTA NACIONAL DO BOI RECHEADO	30.000,00			30.000,00
26.000.0000.0.000.000	Transporte		45.000,00		45.000,00

Unidade Gestora.....: CONSOLIDADO  
Orgao.....: 06 SECRET. MUN. AGRIC. MEIO AMB. IND. COM.  
Unidade Orcamentaria: 06.01 FUNDAVI

Codigo	Especificacao	Projetos	Atividades	Oper. Especiais	Total
26.782.0000.0.000.000	Transporte Rodoviario		45.000,00		45.000,00
26.782.0110.0.000.000	O PROGRESSO COMECA POR ESTRADAS BEM CONSERVADAS		45.000,00		45.000,00
26.782.0110.2.030.000	MANUTENCAO DO DMER		15.000,00		15.000,00
26.782.0110.2.033.000	CONSTRUCAO DE PONTES, PONTILHOES, BUEIROS E ABRIGOS		30.000,00		30.000,00
	Total Unidade Orcamentaria.....	238.100,00	1.556.800,00		1.794.900,00

Unidade Gestora.....: CONSOLIDADO  
Orgao.....: 06 SECRET. MUN. AGRIC. MEIO AMB. IND. COM.  
Unidade Orcamentaria: 06.02 DEPARTAMENTO DE MEIO AMBIENTE

Codigo	Especificacao	Projetos	Atividades	Oper. Especiais	Total
18.000.0000.0.000.000	Gestao Ambiental	5.000,00	271.000,00		276.000,00
18.542.0000.0.000.000	Controle Ambiental	5.000,00	271.000,00		276.000,00
18.542.0108.0.000.000	MEIO AMBIENTE RACIONAL E SUSTENTAVEL	5.000,00	271.000,00		276.000,00
18.542.0108.1.010.000	EQUIPAMENTOS PARA O DEPARTAMENTO DE MEIO-AMBIENTE	5.000,00			5.000,00
18.542.0108.2.024.000	MANUTENCAO DO DEPARTAMENTO DE MEIO AMBIENTE		271.000,00		271.000,00
	Total Unidade Orcamentaria.....	5.000,00	271.000,00		276.000,00
	Total do Orgao .....	243.100,00	1.827.800,00		2.070.900,00

Unidade Gestora.....: CONSOLIDADO  
Orgao.....: 07 SECRET. MUN VIACAO OBRAS PUBL.SERV.URB.  
Unidade Orcamentaria: 07.01 SERVICOS URBANOS

Codigo	Especificacao	Projetos	Atividades	Oper. Especiais	Total
15.000.0000.0.000.000	Urbanismo	235.025,00	1.092.100,00		1.327.125,00
15.451.0000.0.000.000	Infra-estrutura Urbana	235.025,00	1.092.100,00		1.327.125,00
15.451.0111.0.000.000	UMA CIDADE MELHOR PARA VIVER	235.025,00	1.092.100,00		1.327.125,00
15.451.0111.1.014.000	REEQUIPAMENTO DOS SERVICOS URBANOS	5.000,00			5.000,00
15.451.0111.1.015.000	CALCAMENTO, ASFALTO E PASSEIOS DE RUAS, AVENIDAS E ACESSOS	215.025,00			215.025,00
15.451.0111.1.079.000	REMODELACAO DE CEMITERIO MUNICIPAL	15.000,00			15.000,00
15.451.0111.2.034.000	MANUTENCAO DOS SERVICOS URBANOS		759.100,00		759.100,00
15.451.0111.2.035.000	CONSERVACAO DE CALCAMENTO E ASFALTO		10.000,00		10.000,00
15.451.0111.2.036.000	MANUTENCAO DA ILUMINACAO PUBLICA		323.000,00		323.000,00
	Total Unidade Orcamentaria.....	235.025,00	1.092.100,00		1.327.125,00



Unidade Gestora.....: CONSOLIDADO  
Orgao.....: 07 SECRET. MUN VIACAO OBRAS PUBL.SERV.URB.  
Unidade Orcamentaria: 07.02 SERVICOS RODOVIARIOS

Codigo	Especificacao	Projetos	Atividades	Oper. Especiais	Total
26.000.0000.0.000.000	Transporte	165.000,00	1.620.880,00		1.785.880,00
26.782.0000.0.000.000	Transporte Rodoviario	165.000,00	1.620.880,00		1.785.880,00
26.782.0110.0.000.000	O PROGRESSO COMECA POR ESTRADAS BEM CONSERVADAS	165.000,00	1.620.880,00		1.785.880,00
26.782.0110.1.011.000	REAPARELHAMENTO DA OFICINA MECANICA	5.000,00			5.000,00
26.782.0110.1.013.000	AQUISICAO DE EQUIPAMENTOS, MAQUINAS E VEICULOS	160.000,00			160.000,00
26.782.0110.2.030.000	MANUTENCAO DO DMER		1.070.180,00		1.070.180,00
26.782.0110.2.031.000	CONSERVACAO DE EQUIPAMENTOS, MAQUINAS E VEICULOS		502.500,00		502.500,00
26.782.0110.2.032.000	MANUTENCAO DE PONTES, PONTILHOES, BUEIROS E ABRIGOS		23.200,00		23.200,00
26.782.0110.2.033.000	CONSTRUCAO DE PONTES, PONTILHOES, BUEIROS E ABRIGOS		25.000,00		25.000,00
	Total Unidade Orcamentaria.....	165.000,00	1.620.880,00		1.785.880,00

Unidade Gestora.....: CONSOLIDADO  
Orgao.....: 07 SECRET. MUN VIACAO OBRAS PUBL.SERV.URB.  
Unidade Orcamentaria: 07.03 SERVICOS ADMINISTRATIVOS

Codigo	Especificacao	Projetos	Atividades	Oper. Especiais	Total
04.000.0000.0.000.000	Administracao	4.390,00	89.200,00		93.590,00
04.122.0000.0.000.000	Administracao Geral	4.390,00	89.200,00		93.590,00
04.122.0009.0.000.000	GESTAO ADMINISTRATIVA DE OBRAS	4.390,00	89.200,00		93.590,00
04.122.0009.1.016.000	REEQUIPAMENTO DA SECRETARIA DE OBRAS	4.390,00			4.390,00
04.122.0009.2.037.000	MANUTENCAO DA SECRETARIA DE OBRAS		89.200,00		89.200,00
	Total Unidade Orcamentaria.....	4.390,00	89.200,00		93.590,00
	Total do Orgao .....	404.415,00	2.802.180,00		3.206.595,00

Unidade Gestora.....: CONSOLIDADO  
 Orgao.....: 08 SECRET. EDUCACAO, CULTURA E DESPORTO  
 Unidade Orcamentaria: 08.01 MANUTENCAO E DESENVOLVIMENTO DO ENSINO

Codigo	Especificacao	Projetos	Atividades	Oper. Especiais	Total
12.000.0000.0.000.000	Educacao	148.000,00	1.916.976,17		2.064.976,17
12.122.0000.0.000.000	Administracao Geral	44.000,00	400.480,00		444.480,00
12.122.0010.0.000.000	GESTAO ADMINISTRATIVA DA EDUCACAO	44.000,00	400.480,00		444.480,00
12.122.0010.1.022.000	REEQUIPAMENTO DA SECRETARIA DE EDUCACAO	44.000,00			44.000,00
12.122.0010.2.053.000	MANUTENCAO DA SECRETARIA DE EDUCACAO, CULTURA E DESPORTO		395.480,00		395.480,00
12.122.0010.2.054.000	MANUTENCAO DOS CONSELHOS MUNICIPAIS		5.000,00		5.000,00
12.361.0000.0.000.000	Ensino Fundamental	65.000,00	1.011.300,00		1.076.300,00
12.361.0117.0.000.000	TRANSPORTE DE ALUNOS	20.000,00	601.800,00		621.800,00
12.361.0117.1.018.000	AQUISICAO DE VEICULOS PARA TRANSPORTE ESCOLAR	20.000,00			20.000,00
12.361.0117.2.045.000	MANUTENCAO DO TRANSPORTE ESCOLAR-ENSINO FUNDAMENTAL		601.800,00		601.800,00
12.361.0118.0.000.000	AMPARO A CRIANCA	45.000,00	409.500,00		454.500,00
12.361.0118.1.019.000	READEQUACAO DA ESCOLA MUNICIPAL DE ENSINO FUNDAMENTAL	35.000,00			35.000,00
12.361.0118.1.020.000	EQUIPAMENTOS PARA ESCOLA DE ENSINO FUNDAMENTAL	10.000,00			10.000,00
12.361.0118.2.049.000	MANUTENCAO DO ENSINO FUNDAMENTAL		367.500,00		367.500,00
12.361.0118.2.050.000	REALIZACAO DE CURSOS, TREINAMENTOS E CAPACITACAO		32.000,00		32.000,00
12.361.0118.2.051.000	CONSERVACAO DE PROPRIOS MUNICIPAIS		10.000,00		10.000,00
12.365.0000.0.000.000	Educacao Infantil	39.000,00	411.596,17		450.596,17
12.365.0116.0.000.000	AMPARO DA CRIANCA	39.000,00	401.096,17		440.096,17
12.365.0116.1.017.000	EQUIPAMENTOS PARA A PRE-ESCOLA	10.000,00			10.000,00
12.365.0116.1.064.000	REFORMA E AMPLIACAO DA ESCOLA DE EDUCACAO INFANTIL	25.000,00			25.000,00
12.365.0116.1.069.000	EQUIPAMENTOS PARA A CRECHE	4.000,00			4.000,00
12.365.0116.2.043.000	MANUTENCAO DA PRE-ESCOLA		373.196,17		373.196,17
12.365.0116.2.089.000	MANUTENCAO DA CRECHE		27.900,00		27.900,00
12.365.0117.0.000.000	TRANSPORTE DE ALUNOS		10.500,00		10.500,00
12.365.0117.2.046.000	MANUTENCAO DE TRANSPORTE ESCOLAR-ENSINO INFANTIL		10.500,00		10.500,00
12.367.0000.0.000.000	Educacao Especial		93.600,00		93.600,00
12.367.0103.0.000.000	INTEGRACAO SOCIAL DOS PORTADORES DE NECESSIDADES ESPECIAIS		93.600,00		93.600,00
12.367.0103.2.017.000	MANUTENCAO DO CONVENIO COM A APAE		93.600,00		93.600,00
	Total Unidade Orcamentaria.....	148.000,00	1.916.976,17		2.064.976,17

Unidade Gestora.....: CONSOLIDADO  
Orgao.....: 08 SECRET. EDUCACAO, CULTURA E DESPORTO  
Unidade Orcamentaria: 08.02 DESPORTO E CULTURA

Codigo	Especificacao	Projetos	Atividades	Oper. Especiais	Total
13.000.0000.0.000.000	Cultura	19.300,00	76.100,00		95.400,00
13.392.0000.0.000.000	Difusao Cultural	19.300,00	76.100,00		95.400,00
13.392.0113.0.000.000	PROMOCAO DE EVENTOS CULTURAIS	4.300,00	76.100,00		80.400,00
13.392.0113.1.036.000	PARTICIPACAO EM EVENTOS CULTURAIS	4.300,00			4.300,00
13.392.0113.2.040.000	PROGRAMACAO DE EVENTOS CULTURAIS		76.100,00		76.100,00
13.392.0128.0.000.000	Biblioteca Publica e Museu Municipal	15.000,00			15.000,00
13.392.0128.1.062.000	ADAPTACAO DO PREDIO DA ESTACAO FERROVIARIA	5.000,00			5.000,00
13.392.0128.1.063.000	IMPLANTACAO DA BIBLIOTECA E DO MUSEU MUNICIPAL	10.000,00			10.000,00
27.000.0000.0.000.000	Desporto e Lazer	500,00	78.258,42		78.758,42
27.695.0000.0.000.000	Turismo		3.000,00		3.000,00
27.695.0132.0.000.000	INCENTIVO AO TURISMO		3.000,00		3.000,00
27.695.0132.2.090.000	PROMOCAO DO TURISMO		3.000,00		3.000,00
27.812.0000.0.000.000	Desporto Comunitario	500,00	75.258,42		75.758,42
27.812.0112.0.000.000	ESPORTE E SAUDE	500,00	75.258,42		75.758,42
27.812.0112.1.045.000	PARTICIPACAO EM EVENTOS ESPORTIVOS	500,00			500,00
27.812.0112.2.038.000	MANUTENCAO DE ATIVIDADES ESPORTIVAS		58.258,42		58.258,42
27.812.0112.2.039.000	CONSERVACAO DE PROPRIOS		17.000,00		17.000,00
	Total Unidade Orcamentaria.....	19.800,00	154.358,42		174.158,42

Unidade Gestora.....: CONSOLIDADO  
 Orgao.....: 08 SECRET. EDUCACAO, CULTURA E DESPORTO  
 Unidade Orcamentaria: 08.03 OUTRAS ATIVIDADES EDUCACIONAIS

Codigo	Especificacao	Projetos	Atividades	Oper. Especiais	Total
12.000.0000.0.000.000	Educacao	100.315,00	421.331,21		521.646,21
12.361.0000.0.000.000	Ensino Fundamental	100.315,00	239.043,49		339.358,49
12.361.0117.0.000.000	TRANSPORTE DE ALUNOS		125.427,00		125.427,00
12.361.0117.2.045.000	MANUTENCAO DO TRANSPORTE ESCOLAR-ENSINO FUNDAMENTAL		125.427,00		125.427,00
12.361.0118.0.000.000	AMPARO A CRIANCA	100.315,00	113.616,49		213.931,49
12.361.0118.1.019.000	READEQUACAO DA ESCOLA MUNICIPAL DE ENSINO FUNDAMENTAL	100.315,00			100.315,00
12.361.0118.2.052.000	MANUTENCAO DA MERENDA ESCOLAR		113.616,49		113.616,49
12.362.0000.0.000.000	Ensino Medio		92.520,50		92.520,50
12.362.0117.0.000.000	TRANSPORTE DE ALUNOS		92.520,50		92.520,50
12.362.0117.2.047.000	AUXILIO E ASSISTENCIA AO EDUCANDO DE SEGUNDO GRAU		92.520,50		92.520,50
12.364.0000.0.000.000	Ensino Superior		25.000,00		25.000,00
12.364.0117.0.000.000	TRANSPORTE DE ALUNOS		25.000,00		25.000,00
12.364.0117.2.048.000	AUXILIO E ASSISTENCIA AO EDUCANDO DE TERCEIRO GRAU		25.000,00		25.000,00
12.365.0000.0.000.000	Educacao Infantil		62.647,22		62.647,22
12.365.0116.0.000.000	AMPARO DA CRIANCA		59.978,12		59.978,12
12.365.0116.2.043.000	MANUTENCAO DA PRE-ESCOLA		460,00		460,00
12.365.0116.2.044.000	MANUTENCAO DA MERENDA ESCOLAR		59.518,12		59.518,12
12.365.0117.0.000.000	TRANSPORTE DE ALUNOS		2.669,10		2.669,10
12.365.0117.2.046.000	MANUTENCAO DE TRANSPORTE ESCOLAR-ENSINO INFANTIL		2.669,10		2.669,10
12.367.0000.0.000.000	Educacao Especial		2.120,00		2.120,00
12.367.0116.0.000.000	AMPARO DA CRIANCA		2.120,00		2.120,00
12.367.0116.2.044.000	MANUTENCAO DA MERENDA ESCOLAR		2.120,00		2.120,00
	Total Unidade Orcamentaria.....	100.315,00	421.331,21		521.646,21

Unidade Gestora.....: CONSOLIDADO  
Orgao.....: 08 SECRET. EDUCACAO, CULTURA E DESPORTO  
Unidade Orcamentaria: 08.04 FUNDEB

Codigo	Especificacao	Projetos	Atividades	Oper. Especiais	Total
12.000.0000.0.000.000	Educacao	70.000,00	2.642.197,00		2.712.197,00
12.361.0000.0.000.000	Ensino Fundamental	40.000,00	1.648.352,59		1.688.352,59
12.361.0117.0.000.000	TRANSPORTE DE ALUNOS		47.000,00		47.000,00
12.361.0117.2.045.000	MANUTENCAO DO TRANSPORTE ESCOLAR-ENSINO FUNDAMENTAL		47.000,00		47.000,00
12.361.0118.0.000.000	AMPARO A CRIANCA	40.000,00	1.601.352,59		1.641.352,59
12.361.0118.1.019.000	READEQUACAO DA ESCOLA MUNICIPAL DE ENSINO FUNDAMENTAL	40.000,00			40.000,00
12.361.0118.2.049.000	MANUTENCAO DO ENSINO FUNDAMENTAL		1.601.352,59		1.601.352,59
12.365.0000.0.000.000	Educacao Infantil	30.000,00	993.844,41		1.023.844,41
12.365.0116.0.000.000	AMPARO DA CRIANCA	30.000,00	993.844,41		1.023.844,41
12.365.0116.1.064.000	REFORMA E AMPLIACAO DA ESCOLA DE EDUCACAO INFANTIL	30.000,00			30.000,00
12.365.0116.2.043.000	MANUTENCAO DA PRE-ESCOLA		962.500,00		962.500,00
12.365.0116.2.089.000	MANUTENCAO DA CRECHE		31.344,41		31.344,41
	Total Unidade Orcamentaria.....	70.000,00	2.642.197,00		2.712.197,00
	Total do Orgao .....	338.115,00	5.134.862,80		5.472.977,80

Unidade Gestora.....: CONSOLIDADO  
 Orgao.....: 09 SECRETARIA MUNICIPAL DE SAUDE  
 Unidade Orcamentaria: 09.01 FUNDO MUNICIPAL DE SAUDE - ASPS

Codigo	Especificacao	Projetos	Atividades	Oper. Especiais	Total
10.000.0000.0.000.000	Saude	17.700,00	3.887.550,00		3.905.250,00
10.122.0000.0.000.000	Administracao Geral	5.000,00	243.700,00		248.700,00
10.122.0011.0.000.000	GESTAO ADMINISTRATIVA DA SAUDE	5.000,00	243.700,00		248.700,00
10.122.0011.1.030.000	REEQUIPAMENTO DA SECRETARIA DE SAUDE	5.000,00			5.000,00
10.122.0011.2.072.000	MANUTENCAO DA SECRETARIA DE SAUDE		241.200,00		241.200,00
10.122.0011.2.073.000	MANUTENCAO DO CONSELHO MUNICIPAL DE SAUDE		2.500,00		2.500,00
10.301.0000.0.000.000	Atencao Basica	12.700,00	1.664.250,00		1.676.950,00
10.301.0124.0.000.000	O ATENDIMENTO ODONTOLOGICO E GARANTIA DE SAUDE	2.700,00	231.000,00		233.700,00
10.301.0124.1.027.000	EQUIPAMENTOS PARA ATENDIMENTO ODONTOLOGICO	2.700,00			2.700,00
10.301.0124.2.061.000	MANUTENCAO DA SAUDE BUCAL		231.000,00		231.000,00
10.301.0125.0.000.000	ATENDIMENTO A SAUDE DA FAMILIA		64.700,00		64.700,00
10.301.0125.2.062.000	MANUTENCAO DA ESTRATEGIA DE SAUDE DA FAMILIA (ESF)		51.400,00		51.400,00
10.301.0125.2.063.000	MANUTENCAO DO PROGRAMA DE AGENTES COMUNITARIOS DE SAUDE (PACS)		13.300,00		13.300,00
10.301.0127.0.000.000	SAUDE BASICA DIREITO DE TODOS	10.000,00	1.368.550,00		1.378.550,00
10.301.0127.1.028.000	REEQUIPAMENTO DA UNIDADE BASICA DE SAUDE	10.000,00			10.000,00
10.301.0127.2.069.000	MANUTENCAO DO SISTEMA DE SAUDE MUNICIPAL		1.331.550,00		1.331.550,00
10.301.0127.2.070.000	FORNECIMENTO DE EXAMES BASICOS		5.000,00		5.000,00
10.301.0127.2.088.000	PROGRAMA MAIS MEDICOS		32.000,00		32.000,00
10.302.0000.0.000.000	Assistencia Hospitalar e Ambulatorial		1.788.500,00		1.788.500,00
10.302.0126.0.000.000	SAUDE DIREITO DE TODOS		1.788.500,00		1.788.500,00
10.302.0126.2.064.000	CONVENIOS COM HOSPITAIS E BANCO DE SANGUE		1.500.000,00		1.500.000,00
10.302.0126.2.065.000	FORNECIMENTO DE CONSULTAS ESPECIALIZADAS		4.500,00		4.500,00
10.302.0126.2.066.000	FORNECIMENTO DE EXAMES ESPECIALIZADOS		17.500,00		17.500,00
10.302.0126.2.067.000	FORNECIMENTO DE MEDICAMENTOS		266.500,00		266.500,00
10.304.0000.0.000.000	Vigilancia Sanitaria		54.500,00		54.500,00
10.304.0123.0.000.000	VIGILANCIA SANITARIA AUXILIA NUMA SAUDE MELHOR		54.500,00		54.500,00
10.304.0123.2.060.000	MANUTENCAO DA VIGILANCIA SANITARIA		54.500,00		54.500,00
10.305.0000.0.000.000	Vigilancia Epidemiologica		136.600,00		136.600,00
10.305.0122.0.000.000	VIGILANCIA EPIDEMIOLOGICA PARA PREVENIR DOENCAS		136.600,00		136.600,00
10.305.0122.2.058.000	VIGILANCIA EPIDEMIOLOGICA-COBERTURA VACINAL		114.900,00		114.900,00
10.305.0122.2.059.000	VIGILANCIA EPIDEMIOLOGICA-CONTROLE DE VETORES		21.700,00		21.700,00
Total Unidade Orcamentaria.....		17.700,00	3.887.550,00		3.905.250,00

Unidade Gestora.....: CONSOLIDADO  
 Orgao.....: 09 SECRETARIA MUNICIPAL DE SAUDE  
 Unidade Orcamentaria: 09.02 FUNDO MUNICIPAL DE SAUDE - OUTRAS ATIVID

Codigo	Especificacao	Projetos	Atividades	Oper. Especiais	Total
10.000.0000.0.000.000	Saude	3.600,00	1.184.436,40		1.188.036,40
10.301.0000.0.000.000	Atencao Basica		1.105.741,88		1.105.741,88
10.301.0125.0.000.000	ATENDIMENTO A SAUDE DA FAMILIA		549.562,00		549.562,00
10.301.0125.2.062.000	MANUTENCAO DA ESTRATEGIA DE SAUDE DA FAMILIA(ESF)		322.060,00		322.060,00
10.301.0125.2.063.000	MANUTENCAO DO PROGRAMA DE AGENTES COMUNITARIOS DE SAUDE(PACS)		227.502,00		227.502,00
10.301.0127.0.000.000	SAUDE BASICA DIREITO DE TODOS		556.179,88		556.179,88
10.301.0127.2.069.000	MANUTENCAO DO SISTEMA DE SAUDE MUNICIPAL		307.401,10		307.401,10
10.301.0127.2.070.000	FORNECIMENTO DE EXAMES BASICOS		197.072,78		197.072,78
10.301.0127.2.071.000	FORNECIMENTO DE MEDICAMENTOS BASICOS		51.706,00		51.706,00
10.304.0000.0.000.000	Vigilancia Sanitaria		30.694,52		30.694,52
10.304.0123.0.000.000	VIGILANCIA SANITARIA AUXILIA NUMA SAUDE MELHOR		30.694,52		30.694,52
10.304.0123.2.060.000	MANUTENCAO DA VIGILANCIA SANITARIA		30.694,52		30.694,52
10.305.0000.0.000.000	Vigilancia Epidemiologica	3.600,00	48.000,00		51.600,00
10.305.0122.0.000.000	VIGILANCIA EPIDEMIOLOGICA PARA PREVENIR DOENCAS	3.600,00	48.000,00		51.600,00
10.305.0122.1.026.000	REEQUIPAMENTO VIGILANCIA EPIDEMIOLOGICA	3.600,00			3.600,00
10.305.0122.2.058.000	VIGILANCIA EPIDEMIOLOGICA-COBERTURA VACINAL		500,00		500,00
10.305.0122.2.059.000	VIGILANCIA EPIDEMIOLOGICA-CONTROLE DE VETORES		47.500,00		47.500,00
Total Unidade Orcamentaria.....		3.600,00	1.184.436,40		1.188.036,40



Unidade Gestora.....: CONSOLIDADO  
Orgao.....: 09 SECRETARIA MUNICIPAL DE SAUDE  
Unidade Orcamentaria: 09.03 SERVICO DE SANEAMENTO

Codigo	Especificacao	Projetos	Atividades Oper. Especiais	Total
17.000.0000.0.000.000	Saneamento	44.000,00	386.000,00	430.000,00
17.511.0000.0.000.000	Saneamento Basico Rural	14.000,00	61.000,00	75.000,00
17.511.0121.0.000.000	AGUA POTAVEL PARA TODOS	14.000,00	61.000,00	75.000,00
17.511.0121.1.024.000	PERFURACAO DE POCOS ARTESIANOS	4.000,00		4.000,00
17.511.0121.1.025.000	CONSTRUCAO DE REDES DE ABASTECIMENTO DE AGUA	10.000,00		10.000,00
17.511.0121.2.057.000	MANUTENCAO DAS UNIDADES DE ABASTECIMENTO RURAL		61.000,00	61.000,00
17.512.0000.0.000.000	Saneamento Basico Urbano	30.000,00	325.000,00	355.000,00
17.512.0119.0.000.000	TRATAMENTO ADEQUADO PARA O LIXO		325.000,00	325.000,00
17.512.0119.2.055.000	COLETA E TRATAMENTO DO LIXO		305.000,00	305.000,00
17.512.0119.2.056.000	COLETA DE LIXO HOSPITALAR		20.000,00	20.000,00
17.512.0120.0.000.000	MELHORIA NO SANEAMENTO URBANO	30.000,00		30.000,00
17.512.0120.1.023.000	CONSTRUCAO DE REDES DE ESGOTO PLUVIAL	30.000,00		30.000,00
	Total Unidade Orcamentaria.....	44.000,00	386.000,00	430.000,00
	Total do Orgao .....	65.300,00	5.457.986,40	5.523.286,40

Unidade Gestora.....: CONSOLIDADO  
Orgao.....: 10 ENCARGOS GERAIS  
Unidade Orcamentaria: 10.09 ENCARGOS GERAIS

Codigo	Especificacao	Projetos	Atividades	Oper. Especiais	Total
28.000.0000.0.000.000	Encargos Especiais			908.000,00	908.000,00
28.843.0000.0.000.000	Servico da Divida Interna			459.000,00	459.000,00
28.843.0000.0.000.000	OPERACOES ESPECIAIS			459.000,00	459.000,00
28.843.0000.0.001.000	PAGAMENTO DA DIVIDA FUNDADA			459.000,00	459.000,00
28.846.0000.0.000.000	Outros Encargos Especiais			449.000,00	449.000,00
28.846.0000.0.000.000	OPERACOES ESPECIAIS			449.000,00	449.000,00
28.846.0000.0.002.000	PAGAMENTO DE DESPESAS DE EXERCICIOS ANTERIORES			16.000,00	16.000,00
28.846.0000.0.003.000	PAGAMENTO DE SENTENCAS JUDICIAIS			21.000,00	21.000,00
28.846.0000.0.004.000	MANUTENCAO DO CARTORIO ELEITORAL			5.000,00	5.000,00
28.846.0000.0.005.000	CONTRIBUICAO AO PASEP			210.000,00	210.000,00
28.846.0000.0.006.000	RESERVA DE CONTINGENCIA			100.000,00	100.000,00
28.846.0000.0.009.000	PAGAMENTO DE APOSENTADORIAS E PENSOES			97.000,00	97.000,00
	Total Unidade Orcamentaria.....			908.000,00	908.000,00
	Total do Orgao .....			908.000,00	908.000,00
	Total Geral .....	1.178.230,00	23.106.189,20	2.508.000,00	26.792.419,20

FONTE: GOVBR - Planejamento e Orcamento, 01/Dez/2021, 09h e 27m.

Unidade Gestora : CONSOLIDADO

Codigo	Especificacao	Projetos	Atividades	Oper. Especiais	Total
01.000.0000	Legislativa	10.000,00	602.500,00		612.500,00
01.031.0000	Acao Legislativa	10.000,00	602.500,00		612.500,00
01.031.0001	GESTAO DO PODER LEGISLATIVO	10.000,00	602.500,00		612.500,00
04.000.0000	Administracao	121.690,00	5.331.010,00		5.452.700,00
04.122.0000	Administracao Geral	113.090,00	4.599.910,00		4.713.000,00
04.122.0002	GESTAO POLITICO-ADMINISTRATIVA DO MUNICI	95.000,00	752.800,00		847.800,00
04.122.0005	GESTAO ADMINISTRATIVA DO MUNICIPIO	9.500,00	2.798.400,00		2.807.900,00
04.122.0007	GESTAO ADMINISTRATIVA DA ASSISTENCIA SOC	4.200,00	658.010,00		662.210,00
04.122.0008	GESTAO ADMINISTRATIVA DA AGRICULTURA MEI		301.500,00		301.500,00
04.122.0009	GESTAO ADMINISTRATIVA DE OBRAS	4.390,00	89.200,00		93.590,00
04.123.0000	Administracao Financeira	8.600,00	628.300,00		636.900,00
04.123.0006	GESTAO FINANCEIRA, CONTABIL E TRIBUTARIA	8.600,00	628.300,00		636.900,00
04.124.0000	Controle Interno		102.800,00		102.800,00
04.124.0003	GESTAO DO CONTROLE INTERNO		102.800,00		102.800,00
08.000.0000	Assistencia Social	35.000,00	506.050,00		541.050,00
08.241.0000	Assistencia ao Idoso		9.800,00		9.800,00
08.241.0102	INTEGRACAO SOCIAL DOS IDOSOS		9.800,00		9.800,00
08.243.0000	Assistencia a Crianca e ao Adolescente		193.000,00		193.000,00
08.243.0104	INTEGRACAO SOCIL DE CRIANCAS E ADOLESCEN		193.000,00		193.000,00
08.244.0000	Assistencia Comunitaria	35.000,00	303.250,00		338.250,00
08.244.0101	INCLUSAO SOCIAL	35.000,00	135.050,00		170.050,00
08.244.0130	CENTRO DE REFERENCIA EM ASSISTENCIA SOCI		168.200,00		168.200,00
09.000.0000	Previdencia Social		1.834.500,00		1.834.500,00
09.272.0000	Previdencia do Regime Estatutario		1.834.500,00		1.834.500,00
09.272.0004	GESTAO DA PREVIDENCIA MUNICIPAL		1.834.500,00		1.834.500,00
10.000.0000	Saude	41.473,82	5.071.986,40		5.113.460,22
10.122.0000	Administracao Geral	5.000,00	243.700,00		248.700,00
10.122.0011	GESTAO ADMINISTRATIVA DA SAUDE	5.000,00	243.700,00		248.700,00
10.301.0000	Atencao Basica	32.873,82	2.769.991,88		2.802.865,70
10.301.0124	O ATENDIMENTO ODONTOLOGICO E GARANTIA DE	2.700,00	231.000,00		233.700,00
10.301.0125	ATENDIMENTO A SAUDE DA FAMILIA		614.262,00		614.262,00
10.301.0127	SAUDE BASICA DIREITO DE TODOS	30.173,82	1.924.729,88		1.954.903,70
10.302.0000	Assistencia Hospitalar e Ambulatorial		1.788.500,00		1.788.500,00
10.302.0126	SAUDE DIREITO DE TODOS		1.788.500,00		1.788.500,00
10.304.0000	Vigilancia Sanitaria		85.194,52		85.194,52
10.304.0123	VIGILANCIA SANITARIA AUXILIA NUMA SAUDE		85.194,52		85.194,52
10.305.0000	Vigilancia Epidemiologica	3.600,00	184.600,00		188.200,00
10.305.0122	VIGILANCIA EPIDEMIOLOGICA PARA PREVENIR	3.600,00	184.600,00		188.200,00
12.000.0000	Educacao	318.315,00	4.980.504,38		5.298.819,38
12.122.0000	Administracao Geral	44.000,00	400.480,00		444.480,00
12.122.0010	GESTAO ADMINISTRATIVA DA EDUCACAO	44.000,00	400.480,00		444.480,00
12.361.0000	Ensino Fundamental	205.315,00	2.898.696,08		3.104.011,08
12.361.0117	TRANSPORTE DE ALUNOS	20.000,00	774.227,00		794.227,00
12.361.0118	AMPARO A CRIANCA	185.315,00	2.124.469,08		2.309.784,08
12.362.0000	Ensino Medio		92.520,50		92.520,50
12.362.0117	TRANSPORTE DE ALUNOS		92.520,50		92.520,50
12.364.0000	Ensino Superior		25.000,00		25.000,00
12.364.0117	TRANSPORTE DE ALUNOS		25.000,00		25.000,00
12.365.0000	Educacao Infantil	69.000,00	1.468.087,80		1.537.087,80
12.365.0116	AMPARO DA CRIANCA	69.000,00	1.454.918,70		1.523.918,70
12.365.0117	TRANSPORTE DE ALUNOS		13.169,10		13.169,10
12.367.0000	Educacao Especial		95.720,00		95.720,00
12.367.0103	INTEGRACAO SOCIAL DOS PORTADORES DE NECE		93.600,00		93.600,00

Unidade Gestora : CONSOLIDADO

Codigo	Especificacao	Projetos	Atividades	Oper. Especiais	Total
12.367.0116	AMPARO DA CRIANCA		2.120,00		2.120,00
13.000.0000	Cultura	19.300,00	76.100,00		95.400,00
13.392.0000	Difusao Cultural	19.300,00	76.100,00		95.400,00
13.392.0113	PROMOCAO DE EVENTOS CULTURAI	4.300,00	76.100,00		80.400,00
13.392.0128	Biblioteca Publica e Museu Municipal	15.000,00			15.000,00
15.000.0000	Urbanismo	235.025,00	1.092.100,00		1.327.125,00
15.451.0000	Infra-estrutura Urbana	235.025,00	1.092.100,00		1.327.125,00
15.451.0111	UMA CIDADE MELHOR PARA VIVER	235.025,00	1.092.100,00		1.327.125,00
17.000.0000	Saneamento	52.000,00	386.000,00		438.000,00
17.511.0000	Saneamento Basico Rural	14.000,00	61.000,00		75.000,00
17.511.0121	AGUA POTAVEL PARA TODOS	14.000,00	61.000,00		75.000,00
17.512.0000	Saneamento Basico Urbano	30.000,00	325.000,00		355.000,00
17.512.0119	TRATAMENTO ADEQUADO PARA O LIXO		325.000,00		325.000,00
17.512.0120	MELHORIA NO SANEAMENTO URBANO	30.000,00			30.000,00
17.609.0000	Defesa Agropecuaria	8.000,00			8.000,00
17.609.0123	VIGILANCIA SANITARIA AUXILIA NUMA SAUDE	8.000,00			8.000,00
18.000.0000	Gestao Ambiental	5.000,00	271.000,00		276.000,00
18.542.0000	Controle Ambiental	5.000,00	271.000,00		276.000,00
18.542.0108	MEIO AMBIENTE RACIONAL E SUSTENTAVEL	5.000,00	271.000,00		276.000,00
20.000.0000	Agricultura	130.000,00	1.210.300,00		1.340.300,00
20.608.0000	Promocao da Producao Agropecuaria	130.000,00	1.210.300,00		1.340.300,00
20.608.0106	SISTEMA DE INSPECAO MUNICIPAL		13.500,00		13.500,00
20.608.0107	MELHORIA GENETICA DE ANIMAIS		71.500,00		71.500,00
20.608.0109	PARA MANTER O HOMEM NO CAMPO E NECESSARI	130.000,00	1.125.300,00		1.255.300,00
22.000.0000	Industria	70.100,00			70.100,00
22.661.0000	Promocao Industrial	70.100,00			70.100,00
22.661.0131	FOMENTO ECONOMICO	70.100,00			70.100,00
23.000.0000	Comercio e Servicos	30.000,00			30.000,00
23.691.0000	Promocao Comercial	30.000,00			30.000,00
23.691.0105	PROMOCAO DE FEIRAS E EXPOSICOES E FESTA	30.000,00			30.000,00
26.000.0000	Transporte	165.000,00	1.665.880,00		1.830.880,00
26.782.0000	Transporte Rodoviario	165.000,00	1.665.880,00		1.830.880,00
26.782.0110	O PROGRESSO COMECA POR ESTRADAS BEM CONS	165.000,00	1.665.880,00		1.830.880,00
27.000.0000	Desporto e Lazer	500,00	78.258,42		78.758,42
27.695.0000	Turismo		3.000,00		3.000,00
27.695.0132	INCENTIVO AO TURISMO		3.000,00		3.000,00
27.812.0000	Desporto Comunitario	500,00	75.258,42		75.758,42
27.812.0112	ESPORTE E SAUDE	500,00	75.258,42		75.758,42
28.000.0000	Encargos Especiais			2.508.000,00	2.508.000,00
28.843.0000	Servico da Divida Interna			459.000,00	459.000,00
28.846.0000	Outros Encargos Especiais			2.049.000,00	2.049.000,00
	Total .....	1.233.403,82	23.106.189,20	2.508.000,00	26.847.593,02

Unidade Gestora : CONSOLIDADO

Codigo	Especificacao	Ordinario	Vinculado	Total
01.000.0000	Legislativa	612.500,00		612.500,00
01.031.0000	Acao Legislativa	612.500,00		612.500,00
01.031.0001	GESTAO DO PODER LEGISLATIVO	612.500,00		612.500,00
04.000.0000	Administracao	4.660.115,00	792.585,00	5.452.700,00
04.122.0000	Administracao Geral	3.920.415,00	792.585,00	4.713.000,00
04.122.0002	GESTAO POLITICO-ADMINISTRATIVA DO MUNICI	847.800,00		847.800,00
04.122.0005	GESTAO ADMINISTRATIVA DO MUNICIPIO	2.038.900,00	769.000,00	2.807.900,00
04.122.0007	GESTAO ADMINISTRATIVA DA ASSISTENCIA SOC	638.625,00	23.585,00	662.210,00
04.122.0008	GESTAO ADMINISTRATIVA DA AGRICULTURA MEI	301.500,00		301.500,00
04.122.0009	GESTAO ADMINISTRATIVA DE OBRAS	93.590,00		93.590,00
04.123.0000	Administracao Financeira	636.900,00		636.900,00
04.123.0006	GESTAO FINANCEIRA, CONTABIL E TRIBUTARIA	636.900,00		636.900,00
04.124.0000	Controle Interno	102.800,00		102.800,00
04.124.0003	GESTAO DO CONTROLE INTERNO	102.800,00		102.800,00
08.000.0000	Assistencia Social	365.350,00	175.700,00	541.050,00
08.241.0000	Assistencia ao Idoso	9.800,00		9.800,00
08.241.0102	INTEGRACAO SOCIAL DOS IDOSOS	9.800,00		9.800,00
08.243.0000	Assistencia a Crianca e ao Adolescente	193.000,00		193.000,00
08.243.0104	INTEGRACAO SOCIL DE CRIANCAS E ADOLESCEN	193.000,00		193.000,00
08.244.0000	Assistencia Comunitaria	162.550,00	175.700,00	338.250,00
08.244.0101	INCLUSAO SOCIAL	135.050,00	35.000,00	170.050,00
08.244.0130	CENTRO DE REFERENCIA EM ASSISTENCIA SOCI	27.500,00	140.700,00	168.200,00
09.000.0000	Previdencia Social	1.784.500,00	50.000,00	1.834.500,00
09.272.0000	Previdencia do Regime Estatutario	1.784.500,00	50.000,00	1.834.500,00
09.272.0004	GESTAO DA PREVIDENCIA MUNICIPAL	1.784.500,00	50.000,00	1.834.500,00
10.000.0000	Saude	228.653,82	4.884.806,40	5.113.460,22
10.122.0000	Administracao Geral	55.000,00	193.700,00	248.700,00
10.122.0011	GESTAO ADMINISTRATIVA DA SAUDE	55.000,00	193.700,00	248.700,00
10.301.0000	Atencao Basica	169.653,82	2.633.211,88	2.802.865,70
10.301.0124	O ATENDIMENTO ODONTOLOGICO E GARANTIA DE	2.700,00	231.000,00	233.700,00
10.301.0125	ATENDIMENTO A SAUDE DA FAMILIA		614.262,00	614.262,00
10.301.0127	SAUDE BASICA DIREITO DE TODOS	166.953,82	1.787.949,88	1.954.903,70
10.302.0000	Assistencia Hospitalar e Ambulatorial	1.000,00	1.787.500,00	1.788.500,00
10.302.0126	SAUDE DIREITO DE TODOS	1.000,00	1.787.500,00	1.788.500,00
10.304.0000	Vigilancia Sanitaria	1.000,00	84.194,52	85.194,52
10.304.0123	VIGILANCIA SANITARIA AUXILIA NUMA SAUDE	1.000,00	84.194,52	85.194,52
10.305.0000	Vigilancia Epidemiologica	2.000,00	186.200,00	188.200,00
10.305.0122	VIGILANCIA EPIDEMIOLOGICA PARA PREVENIR	2.000,00	186.200,00	188.200,00
12.000.0000	Educacao	1.514.994,61	3.783.824,77	5.298.819,38
12.122.0000	Administracao Geral	246.280,00	198.200,00	444.480,00
12.122.0010	GESTAO ADMINISTRATIVA DA EDUCACAO	246.280,00	198.200,00	444.480,00
12.361.0000	Ensino Fundamental	869.196,49	2.234.814,59	3.104.011,08
12.361.0117	TRANSPORTE DE ALUNOS	371.800,00	422.427,00	794.227,00
12.361.0118	AMPARO A CRIANCA	497.396,49	1.812.387,59	2.309.784,08
12.362.0000	Ensino Medio	18.770,00	73.750,50	92.520,50
12.362.0117	TRANSPORTE DE ALUNOS	18.770,00	73.750,50	92.520,50
12.364.0000	Ensino Superior	25.000,00		25.000,00
12.364.0117	TRANSPORTE DE ALUNOS	25.000,00		25.000,00
12.365.0000	Educacao Infantil	262.148,12	1.274.939,68	1.537.087,80
12.365.0116	AMPARO DA CRIANCA	251.648,12	1.272.270,58	1.523.918,70
12.365.0117	TRANSPORTE DE ALUNOS	10.500,00	2.669,10	13.169,10
12.367.0000	Educacao Especial	93.600,00	2.120,00	95.720,00
12.367.0103	INTEGRACAO SOCIAL DOS PORTADORES DE NECE	93.600,00		93.600,00

Unidade Gestora : CONSOLIDADO

Codigo	Especificacao	Ordinario	Vinculado	Total
12.367.0116	AMPARO DA CRIANCA		2.120,00	2.120,00
13.000.0000	Cultura	95.400,00		95.400,00
13.392.0000	Difusao Cultural	95.400,00		95.400,00
13.392.0113	PROMOCAO DE EVENTOS CULTURAIS	80.400,00		80.400,00
13.392.0128	Biblioteca Publica e Museu Municipal	15.000,00		15.000,00
15.000.0000	Urbanismo	1.326.625,00	500,00	1.327.125,00
15.451.0000	Infra-estrutura Urbana	1.326.625,00	500,00	1.327.125,00
15.451.0111	UMA CIDADE MELHOR PARA VIVER	1.326.625,00	500,00	1.327.125,00
17.000.0000	Saneamento	438.000,00		438.000,00
17.511.0000	Saneamento Basico Rural	75.000,00		75.000,00
17.511.0121	AGUA POTAVEL PARA TODOS	75.000,00		75.000,00
17.512.0000	Saneamento Basico Urbano	355.000,00		355.000,00
17.512.0119	TRATAMENTO ADEQUADO PARA O LIXO	325.000,00		325.000,00
17.512.0120	MELHORIA NO SANEAMENTO URBANO	30.000,00		30.000,00
17.609.0000	Defesa Agropecuaria	8.000,00		8.000,00
17.609.0123	VIGILANCIA SANITARIA AUXILIA NUMA SAUDE	8.000,00		8.000,00
18.000.0000	Gestao Ambiental	276.000,00		276.000,00
18.542.0000	Controle Ambiental	276.000,00		276.000,00
18.542.0108	MEIO AMBIENTE RACIONAL E SUSTENTAVEL	276.000,00		276.000,00
20.000.0000	Agricultura	1.340.300,00		1.340.300,00
20.608.0000	Promocao da Producao Agropecuaria	1.340.300,00		1.340.300,00
20.608.0106	SISTEMA DE INSPECAO MUNICIPAL	13.500,00		13.500,00
20.608.0107	MELHORIA GENETICA DE ANIMAIS	71.500,00		71.500,00
20.608.0109	PARA MANTER O HOMEM NO CAMPO E NECESSARI	1.255.300,00		1.255.300,00
22.000.0000	Industria	70.100,00		70.100,00
22.661.0000	Promocao Industrial	70.100,00		70.100,00
22.661.0131	FOMENTO ECONOMICO	70.100,00		70.100,00
23.000.0000	Comercio e Servicos	30.000,00		30.000,00
23.691.0000	Promocao Comercial	30.000,00		30.000,00
23.691.0105	PROMOCAO DE FEIRAS E EXPOSICOES E FESTA	30.000,00		30.000,00
26.000.0000	Transporte	1.824.700,00	6.180,00	1.830.880,00
26.782.0000	Transporte Rodoviario	1.824.700,00	6.180,00	1.830.880,00
26.782.0110	O PROGRESSO COMECA POR ESTRADAS BEM CONS	1.824.700,00	6.180,00	1.830.880,00
27.000.0000	Desporto e Lazer	78.758,42		78.758,42
27.695.0000	Turismo	3.000,00		3.000,00
27.695.0132	INCENTIVO AO TURISMO	3.000,00		3.000,00
27.812.0000	Desporto Comunitario	75.758,42		75.758,42
27.812.0112	ESPORTE E SAUDE	75.758,42		75.758,42
28.000.0000	Encargos Especiais	908.000,00	1.600.000,00	2.508.000,00
28.843.0000	Servico da Divida Interna	459.000,00		459.000,00
28.846.0000	Outros Encargos Especiais	449.000,00	1.600.000,00	2.049.000,00
	Total .....	15.553.996,85	11.293.596,17	26.847.593,02

Unidade Gestora : CONSOLIDADO

Orgao	Funcao	Despesa Fixada	Total
01	CAMARA DE VEREADORES		
	01 Legislativa	612.500,00	612.500,00
02	GABINETE DO PREFEITO		
	04 Administracao	950.600,00	950.600,00
03	SECRETARIA DE ADMINISTRACAO E PLANEJAMEN		
	04 Administracao	2.807.900,00	
	09 Previdencia Social	1.834.500,00	
	28 Encargos Especiais	1.600.000,00	6.242.400,00
04	SECRETARIA DE FINANÇAS		
	04 Administracao	636.900,00	636.900,00
05	SECRETARIA MUNIC. DE ASSISTENCIA SOCIAL		
	04 Administracao	662.210,00	
	08 Assistencia Social	541.050,00	1.203.260,00
06	SECRET. MUN. AGRIC. MEIO AMB. IND. COM.		
	04 Administracao	301.500,00	
	17 Saneamento	8.000,00	
	18 Gestao Ambiental	276.000,00	
	20 Agricultura	1.340.300,00	
	22 Industria	70.100,00	
	23 Comercio e Servicos	30.000,00	
	26 Transporte	45.000,00	2.070.900,00
07	SECRET. MUN VIACAO OBRAS PUBL.SERV.URB.		
	04 Administracao	93.590,00	
	15 Urbanismo	1.327.125,00	
	26 Transporte	1.785.880,00	3.206.595,00
08	SECRET. EDUCACAO, CULTURA E DESPORTO		
	12 Educacao	5.298.819,38	
	13 Cultura	95.400,00	
	27 Desporto e Lazer	78.758,42	5.472.977,80
09	SECRETARIA MUNICIPAL DE SAUDE		
	10 Saude	5.113.460,22	
	17 Saneamento	430.000,00	5.543.460,22
10	ENCARGOS GERAIS		
	28 Encargos Especiais	908.000,00	908.000,00

Unidade Gestora : CONSOLIDADO

----- Resumo -----

Funcao	Despesa Fixada
01 Legislativa	612.500,00
04 Administracao	5.452.700,00
08 Assistencia Social	541.050,00
09 Previdencia Social	1.834.500,00
10 Saude	5.113.460,22
12 Educacao	5.298.819,38
13 Cultura	95.400,00
15 Urbanismo	1.327.125,00
17 Saneamento	438.000,00
18 Gestao Ambiental	276.000,00
20 Agricultura	1.340.300,00
22 Industria	70.100,00
23 Comercio e Servicos	30.000,00
26 Transporte	1.830.880,00
27 Desporto e Lazer	78.758,42
28 Encargos Especiais	2.508.000,00
Total Geral .....	26.847.593,02

FONTE: GOVBR - Planejamento e Orcamento, 01/Dez/2021, 09h e 47m.



Unidade Gestora: CONSOLIDADO

Codigo	Especificacao	Desdobramento	Fonte	Natureza Da Receita
1.0.0.0.00.0.0.00.00.00	Receitas Correntes			29.010.261,22
1.1.0.0.00.0.0.00.00.00	Impostos, Taxas e Contribuicoes de Melhoria		2.383.384,36	
1.1.1.0.00.0.0.00.00.00	Impostos		2.014.220,00	
1.1.2.0.00.0.0.00.00.00	Taxas		360.064,36	
1.1.3.0.00.0.0.00.00.00	Contribuicao de Melhoria		9.100,00	
1.2.0.0.00.0.0.00.00.00	Contribuicoes		884.600,00	
1.2.1.0.00.0.0.00.00.00	Contribuicoes Sociais		884.600,00	
1.3.0.0.00.0.0.00.00.00	Receita Patrimonial		1.961.071,76	
1.3.1.0.00.0.0.00.00.00	Exploracao do Patrimonio Imobiliario do Estado		6.571,76	
1.3.2.0.00.0.0.00.00.00	Valores Mobiliarios		1.954.500,00	
1.6.0.0.00.0.0.00.00.00	Receita de Servicos		289.314,00	
1.6.1.0.00.0.0.00.00.00	Servicos Administrativos e Comerciais Gerais		284.314,00	
1.6.9.0.00.0.0.00.00.00	Outros Servicos		5.000,00	
1.7.0.0.00.0.0.00.00.00	Transferencias Correntes		23.141.130,10	
1.7.1.0.00.0.0.00.00.00	Transferencias da Uniao e de suas Entidades		13.045.797,10	
1.7.2.0.00.0.0.00.00.00	Transf dos Estados e do Distrito Federal e de suas Entidades		7.390.136,00	
1.7.5.0.00.0.0.00.00.00	Transferencias de Outras Instituicoes Publicas		2.705.197,00	
1.9.0.0.00.0.0.00.00.00	Outras Receitas Correntes		350.761,00	
1.9.1.0.00.0.0.00.00.00	Multas Administrativas, Contratuais e Judiciais		6.500,00	
1.9.2.0.00.0.0.00.00.00	Indenizacoes, Restituicoes e Ressarcimentos		297.961,00	
1.9.9.0.00.0.0.00.00.00	Demais Receitas Correntes		46.300,00	
7.0.0.0.00.0.0.00.00.00	Receitas Correntes Intraorcametarias			1.399.900,00
7.2.0.0.00.0.0.00.00.00	Contribuicoes		1.399.900,00	
7.2.1.0.00.0.0.00.00.00	Contribuicoes Sociais		1.399.900,00	
	Total Geral .....			30.410.161,22
	(-) Deducao de Receita - Renuncia			
1.0.0.0.00.0.0.00.00.00	Receitas Correntes	29.570,00		
1.1.0.0.00.0.0.00.00.00	Impostos, Taxas e Contribuicoes de Melhoria	18.070,00		
1.1.1.0.00.0.0.00.00.00	Impostos	18.070,00		
1.6.0.0.00.0.0.00.00.00	Receita de Servicos	11.500,00		
1.6.1.0.00.0.0.00.00.00	Servicos Administrativos e Comerciais Gerais	11.500,00		
	(-) Deducao de Receita para Formacao do FUNDEB			
1.0.0.0.00.0.0.00.00.00	Receitas Correntes	3.532.998,20		
1.7.0.0.00.0.0.00.00.00	Transferencias Correntes	3.532.998,20		
1.7.1.0.00.0.0.00.00.00	Transferencias da Uniao e de suas Entidades	2.123.740,20		
1.7.2.0.00.0.0.00.00.00	Transf dos Estados e do Distrito Federal e de su	1.409.258,00		
	Total de Deducoes.....	3.562.568,20		

Total da Receita Liquida..

26.847.593,02



Unidade Gestora: CONSOLIDADO

**R e s u m o**

Impostos, Taxas e Contribuicoes de Melho	2.383.384,36
Contribuicoes	884.600,00
Receita Patrimonial	1.961.071,76
Receita de Servicos	289.314,00
Transferencias Correntes	23.141.130,10
Outras Receitas Correntes	350.761,00
	-----
Total Receitas Correntes	29.010.261,22
Contribuicoes	1.399.900,00
	-----
Total Receitas Correntes Intraorçamentarias	1.399.900,00
	-----
<b>Total Geral</b>	<b>30.410.161,22</b>
(-) Deducao de Receita - Renuncia	29.570,00
(-) Deducao de Receita para Formacao do FUNDEB	3.532.998,20
	-----
Total das Deducoes	3.562.568,20
	-----
<b>Total da Receita Liquida</b>	<b>26.847.593,02</b>


FONTE: GOVBR - Planejamento e Orcamento, 01/Dez/2021, 09h e 49m.

**MUNICÍPIO DE VIADUTOS**  
**LEI ORÇAMENTÁRIA ANUAL**  
**Anexo V**  
**QUADRO DEMONSTRATIVO DE APLICAÇÃO DO FUNDO DE SAÚDE**  
**2022**

Lei 4320/64 art.2º, §2º, I

R\$

<b>RECEITA</b>		<b>APLICAÇÃO</b>	
<b>Descrição</b>	<b>Valor</b>	<b>Descrição</b>	<b>Valor</b>
Contribuição Servidores Ativos	241.000,00	Manutenção do Plano de Saúde	769.000,00
		Obrigações Tributárias e Contributivas	1.000,00
		Reserva de Contingência	100.000,00
Rend.Aplicação Financeira	170.000,00		
Restituição Plano de Saúde	250.000,00		
Contribuição Patronal para o FAS	209.000,00		
<b>TOTAL</b>	<b>870.000,00</b>		<b>870.000,00</b>



**MUNICÍPIO DE VIADUTOS**  
**LEI ORÇAMENTÁRIA ANUAL**  
**Anexo V**  
**QUADRO DEMONSTRATIVO DE APLICAÇÃO DO RPPS**  
**2022**

Lei 4320/64 art.2º,§2º,I

RS

RECEITA		APLICAÇÃO	
Descrição	Valor	Descrição	Valor
Contribuição Servidores Ativos	631.000,00	Compensação Previdenciária	15.000,00
Contribuição Servidores Inativos	11.800,00	Aposentadorias	1.491.500,00
Contribuição Pensionista	800,00	Pensões	243.000,00
Fundo Investimento Renda Fixa	1.500.000,00		
Contribuição do Ente para o RPPS	1.190.900,00		
		Diárias	15.000,00
		Material de Consumo	15.000,00
		Passagens Despesas com Locomoção	5.000,00
		Outros Serv.Terc. Pes.Jurídica	15.000,00
		Venc.Vant.Fixas	35.000,00
		Reserva de Contingência - RPPS	1.500.000,00
<b>TOTAL</b>	<b>3.334.500,00</b>		<b>3.334.500,00</b>

MUNICÍPIO DE VIADUTOS  
LEI ORÇAMENTÁRIA ANUAL  
ANEXO VI

ESTIMATIVA E COMPENSAÇÃO DA RENÚNCIA DE RECEITA  
2022

AMF - Tabela 8 (LRF, art. 4º, § 2º, inciso V)

R\$ 1,00

TRIBUTO	MODALIDADE	SETORES/PROGRAMAS/ BENEFICIÁRIOS	RENÚNCIA DE RECEITA PREVISTA			COMPENSAÇÃO
			2022	2023	2024	
IPTU	DESCONTO	Desconto de 5% concedido ao contribuinte para pagamento a vista	5.500,00	5.683,70	5.867,85	De acordo com o art.14, I da LC 101 a renúncia foi considerada na estimativa da
IPTU	ISENÇÃO	Isenção concedida nos termos da Lei Municipal nº2523/2009	3.700,00	3.823,58	3.947,46	De acordo com o art.14, I da LC 101 a renúncia foi considerada na estimativa da
ITBI	ISENÇÃO	Isenção concedida nos termos da Lei Municipal nº2523/2009	3.320,00	3.430,88	3.542,04	De acordo com o art.14, I da LC 101 a renúncia foi considerada na estimativa da
ISS	ISENÇÃO	Isenção de ISS sobre serviços prestados nos termos da Lei Municipal nº2523/2009	5.550,00	5.735,37	5.921,19	De acordo com o art.14, I da LC 101 a renúncia foi considerada na estimativa da
LICENÇA DE CONSTRUÇÃO	ISENÇÃO	Isenção da Licença de Construção nos termos da Lei Municipal nº2523/2009	1.500,00	1.550,10	1.600,32	De acordo com o art.14, I da LC 101 a renúncia foi considerada na estimativa da
SERVIÇO DE MÁQUINAS	ISENÇÃO	Isenção de Serviços prestados nos termos da Lei Municipal nº2747/2011	10.000,00	10.334,00	10.668,82	De acordo com o art.14, I da LC 101 a renúncia foi considerada na estimativa da
<b>TOTAL</b>			<b>29.570,00</b>	<b>30.557,63</b>	<b>31.547,68</b>	

FONTE:

Obs: 1 - Os valores da renúncia para 2022 foram previstos de acordo com informações do setor tributário.  
2 - Os valores da renúncia projetados para 2023 e 2024, foram calculados a partir dos valores estimados para 2022, aplicando-se, sobre eles, as projeções de inflação para os referidos exercícios a saber:

Inflação para 2023: 3,34%

Inflação para 2024: 3,24%

**ORÇAMENTO**  
**Anexo VII**  
**Margem de Expansão das Despesas Obrigatórias de Caráter Continuado**  
**PREFEITURA MUNICIPAL DE VIADUTOS**  
**2.022**

EVENTO	Valor Previsto 2022	R\$ 1,00
Aumento Permanente da Receita	1.365.178,48	
(-) Aumento referente a transferências constitucionais		
(-) Aumento referente a transferências do FUNDEB	543.145,45	
<b>Saldo Final do Aumento Permanente de Receita (I)</b>	<b>822.033,03</b>	
<b>Redução Permanente de Despesa (II)</b>	<b>0,00</b>	
Margem Bruta (III) = (I+II)	822.033,03	
Saldo Utilizado da Margem Bruta (IV)	<b>512.140,27</b>	
Novas DOCC	512.140,27	
Relativas a Pessoal e Encargos Sociais	512.140,27	
Novas DOCC geradas por PPP	0,00	
<b>Margem Líquida de Expansão de DOCC (V) = (III-IV)</b>	<b>309.892,76</b>	

**ORÇAMENTO****Anexo VIII****DEMONSTRATIVO DA RECEITA DE IMPOSTOS LÍQUIDA E DAS DESPESAS PRÓPRIAS COM ASPS  
PREFEITURA MUNICIPAL DE VIADUTOS**

2.022

RECEITAS	PREVISÃO INICIAL
<b>RECEITA DE IMPOSTOS LÍQUIDA E TRANSFERÊNCIAS CONSTITUCIONAIS E LEGAIS (I)</b>	<b>20.048.375,36</b>
Impostos	2.383.384,36
Multas, Juros de Mora e Outros Encargos dos Impostos	0,00
Dívida Ativa dos Impostos	0,00
Multas, Juros de Mora, Atualização Monetária e Outros Encargos da Dívida Ativa dos Impostos	0,00
Receitas de Transferências Constitucionais e Legais	17.664.991,00
TRANSFERÊNCIA DE RECURSOS DO SISTEMA ÚNICO DE SAÚDE-SUS (II)	960.390,50
RECEITAS DE OPERAÇÕES DE CRÉDITO VINCULADAS À SAÚDE (III)	0,00
OUTRAS RECEITAS ORÇAMENTÁRIAS	0,00
(-) DEDUÇÃO PARA O FUNDEB	3.532.998,20
<b>TOTAL</b>	<b>17.475.767,66</b>

DESPEAS COM SAÚDE (Por Grupo de Natureza da Despesa)	DOTAÇÃO INICIAL
<b>DESPEAS CORRENTES</b>	<b>5.026.578,36</b>
Pessoal e Encargos Sociais	1.898.335,06
Juros e Encargos da Dívida	0,00
Outras Despesas Correntes	3.128.243,30
<b>DESPEAS DE CAPITAL</b>	<b>86.881,86</b>
Investimentos	86.881,86
Inversões Financeiras	0,00
Amortização da Dívida	0,00
<b>TOTAL (IV)</b>	<b>5.113.460,22</b>

DESPEAS PRÓPRIAS COM AÇÕES E SERVIÇOS PÚBLICOS DE SAÚDE	DOTAÇÃO INICIAL
DESPEAS COM SAÚDE	5.113.460,22
(-) DESPEAS COM INATIVOS E PENSIONISTAS	0,00
<b>(-) DESPEAS CUSTEADAS COM OUTROS RECURSOS DESTINADOS À SAÚDE</b>	<b>960.390,50</b>
Recursos de Transferências do Sistema Único de Saúde - SUS	960.390,50
Recursos de Operações de Crédito	0,00
Outros Recursos	0,00
<b>TOTAL DAS DESPEAS PRÓPRIAS COM AÇÕES E SERVIÇOS PÚBLICOS DE SAÚDE (V)</b>	<b>4.153.069,72</b>

Participação das Despesas com Ações e Serviços Públicos de Saúde na Receita de Impostos e Transferências Constitucionais e Legais - Limite Constitucional (V / I)	23,76%
---	--------

DESPEAS COM SAÚDE (Por Subfunção)	DOTAÇÃO INICIAL
Atenção Básica	2.802.865,70
Assistência Hospitalar e Ambulatorial	1.788.500,00
Suporte Profilático e Terapêutico	0,00
Vigilância Sanitária	85.194,52
Vigilância Epidemiológica	188.200,00
Alimentação e Nutrição	0,00
Outras Subfunções	248.700,00
<b>TOTAL</b>	<b>5.113.460,22</b>



**ORÇAMENTO**  
**Anexo IX**  
**DEMONSTRATIVO DAS RECEITAS E DESPESAS COM MANUTENÇÃO E DESENVOLVIMENTO DO ENSINO - MDE**  
**PREFEITURA MUNICIPAL DE VIADUTOS**  
**2.022**

<b>RECEITAS DO ENSINO</b>	
<b>RECEITA BRUTA DE IMPOSTOS</b>	<b>PREVISÃO INICIAL</b>
<b>1- RECEITAS DE IMPOSTOS</b>	<b>2.014.220,00</b>
<b>1.1- Receita Resultante do Imposto sobre a Propriedade Predial e Territorial Urbana – IPTU</b>	<b>772.320,00</b>
Imposto sobre a Propriedade Predial e Territorial Urbana – IPTU	772.320,00
Multas, Juros de Mora e Outros Encargos do IPTU	0,00
Dívida Ativa do IPTU	0,00
Multas, Juros de Mora, Atualização Monetária e Outros Encargos da Dívida Ativa do IPTU	0,00
<b>1.2- Receita Resultante do Imposto sobre Transmissão Inter Vivos – ITBI</b>	<b>520.000,00</b>
Imposto sobre Transmissão Inter Vivos – ITBI	520.000,00
Multas, Juros de Mora e Outros Encargos do ITBI	0,00
Dívida Ativa do ITBI	0,00
Multas, Juros de Mora, Atualização Monetária e Outros Encargos da Dívida Ativa do ITBI	0,00
<b>1.3- Receita Resultante do Imposto sobre Serviços de Qualquer Natureza – ISS</b>	<b>486.450,00</b>
Imposto sobre Serviços de Qualquer Natureza – ISS	486.450,00
Multas, Juros de Mora e Outros Encargos do ISS	0,00
Dívida Ativa do ISS	0,00
Multas, Juros de Mora, Atualização Monetária e Outros Encargos da Dívida Ativa do ISS	0,00
<b>1.4- Receita Resultante do Imposto de Renda Retido na Fonte – IRRF</b>	<b>235.450,00</b>
Imposto de Renda Retido na Fonte – IRRF	235.450,00
Multas, Juros de Mora e Outros Encargos do IRRF	0,00
Dívida Ativa do IRRF	0,00
Multas, Juros de Mora, Atualização Monetária e Outros Encargos da Dívida Ativa do IRRF	0,00
<b>2- RECEITAS DE TRANSFERÊNCIAS CONSTITUCIONAIS E LEGAIS</b>	<b>18.535.004,00</b>
2.1- Cota-Parte FPM	10.608.361,00
2.2- Cota-Parte ICMS	6.305.290,00
2.3- ICMS-Desoneração – L.C. nº87/1996	0,00
2.4- Cota-Parte IPI-Exportação	81.000,00
2.5- Cota-Parte ITR	10.340,00
2.6- Cota-Parte IPVA	660.000,00
2.7- Cota-Parte IOF-Ouro	0,00
2.8- Cota-Extra FPM	870.013,00
<b>3- TOTAL DA RECEITA BRUTA DE IMPOSTOS (1 + 2)</b>	<b>20.549.224,00</b>
<b>OUTRAS RECEITAS DESTINADAS AO ENSINO</b>	<b>PREVISÃO INICIAL</b>
<b>4- TRANSFERÊNCIAS DO FNDE</b>	<b>249.551,60</b>
4.1- Transferências do Salário-Educação	175.250,00
4.2- Outras Transferências do FNDE	74.301,60
5- TRANSFERÊNCIAS DE CONVÊNIO DESTINADAS A PROGRAMAS DE EDUCAÇÃO	0,00
6- RECEITA DE OPERAÇÕES DE CRÉDITO DESTINADA À EDUCAÇÃO	0,00
7- OUTRAS RECEITAS DESTINADAS À EDUCAÇÃO	0,00
<b>8- TOTAL DAS OUTRAS RECEITAS DESTINADAS AO ENSINO (4 + 5 + 6 + 7)</b>	<b>249.551,60</b>
<b>FUNDEB</b>	
<b>RECEITAS DO FUNDEB</b>	<b>PREVISÃO INICIAL</b>
<b>9- RECEITAS DESTINADAS AO FUNDEB</b>	<b>3.532.998,20</b>
9.1- Cota-Parte FPM Destinada ao FUNDEB – (20% de 2.1)	2.121.672,20
9.2- Cota-Parte ICMS Destinada ao FUNDEB – (20% de 2.2)	1.261.058,00
9.3- ICMS-Desoneração Destinada ao FUNDEB – (20% de 2.3)	0,00
9.4- Cota-Parte IPI-Exportação Destinada ao FUNDEB – (20% de 2.4)	16.200,00
9.5- Cota-Parte ITR Destinada ao FUNDEB – (20% de 2.5)	2.068,00
9.6- Cota-Parte IPVA Destinada ao FUNDEB – (20% de 2.6)	132.000,00
<b>10- RECEITAS RECEBIDAS DO FUNDEB</b>	<b>2.712.197,00</b>
10.1- Transferências de Recursos do FUNDEB	2.705.197,00
10.2- Complementação da União ao FUNDEB	0,00
10.3- Receita de Aplicação Financeira dos Recursos do FUNDEB	7.000,00
<b>11- RESULTADO LÍQUIDO DAS TRANSFERÊNCIAS DO FUNDEB (10.1 – 9)</b>	<b>-827.801,20</b>

[SE RESULTADO LÍQUIDO DA TRANSFERÊNCIA (11) > 0] = ACRÉSCIMO DAS TRANSFERÊNCIAS DO FUNDEB  
 [SE RESULTADO LÍQUIDO DA TRANSFERÊNCIA (11) < 0] = DECRÉSCIMO DAS TRANSFERÊNCIAS DO FUNDEB

DESPESAS DO FUNDEB	DOTAÇÃO INICIAL
<b>12- PAGAMENTO DOS PROFISSIONAIS DO MAGISTÉRIO</b>	<b>2.595.197,00</b>
12.1- Com Educação Infantil	993.844,41
12.2- Com Ensino Fundamental	1.601.352,59
<b>13- OUTRAS DESPESAS</b>	<b>117.000,00</b>
13.1- Com Educação Infantil	30.000,00
13.2- Com Ensino Fundamental	87.000,00
<b>14- TOTAL DAS DESPESAS DO FUNDEB (12 + 13)</b>	<b>2.712.197,00</b>
<b>15- MÍNIMO DE 60% DO FUNDEB NA REM. MAG. C/ EDUC. INFANTIL E ENS. FUND. (12 / 10) x 100%</b>	<b>95,69%</b>
<b>CÁLCULO DO LIMITE MÍNIMO COM MANUTENÇÃO E DESENVOLVIMENTO DO ENSINO</b>	
<b>RECEITAS COM AÇÕES TÍPICAS DE MANUTENÇÃO E DESENVOLVIMENTO DO ENSINO</b>	<b>PREVISÃO INICIAL</b>
<b>16- IMPOSTOS E TRANSFERÊNCIAS DESTINADAS À MDE (25% de 3)</b>	<b>5.137.306,00</b>
<b>DESPESAS COM AÇÕES TÍPICAS DE MANUTENÇÃO E DESENVOLVIMENTO DO ENSINO</b>	<b>DOTAÇÃO INICIAL</b>
<b>17- EDUCAÇÃO INFANTIL</b>	<b>1.464.440,58</b>
17.1- Despesas Custeadas com Recursos do FUNDEB	1.023.844,41
17.2- Despesas Custeadas com Outros Recursos de Impostos	440.596,17
<b>18- ENSINO FUNDAMENTAL</b>	<b>3.312.732,59</b>
18.1- Despesas Custeadas com Recursos do FUNDEB	1.688.352,59
18.2- Despesas Custeadas com Outros Recursos de Impostos	1.624.380,00
<b>19- ENSINO MÉDIO</b>	<b>0,00</b>
<b>20- ENSINO SUPERIOR</b>	<b>0,00</b>
<b>21- ENSINO PROFISSIONAL NÃO INTEGRADO AO ENSINO REGULAR</b>	<b>0,00</b>
<b>22- OUTRAS</b>	<b>521.646,21</b>
<b>23- TOTAL DAS DESPESAS COM AÇÕES TÍPICAS DE MANUTENÇÃO E DESENVOLVIMENTO DO ENSINO (17 + 18 + 19 + 20 + 21 + 22)</b>	<b>5.298.819,38</b>
<b>DEDUÇÕES / ADIÇÕES CONSIDERADAS PARA FINS DE LIMITE CONSTITUCIONAL</b>	
<b>24- RESULTADO LÍQUIDO DAS TRANSFERÊNCIAS DO FUNDEB = (11)</b>	<b>-827.801,20</b>
<b>25- DESPESAS CUSTEADAS COM A COMPLEMENTAÇÃO DO FUNDEB NO EXERCÍCIO</b>	<b>0,00</b>
<b>27- DESPESAS VINCULADAS AO SUPERÁVIT FINANCEIRO DO ACRÉSCIMO E DA COMPLEMENTAÇÃO DO FUNDEB DO EXERCÍCIO ANTERIOR</b>	<b>0,00</b>
<b>29- RECEITA DE APLICAÇÃO FINANCEIRA DOS RECURSOS DO FUNDEB = (38.3)</b>	<b>7.000,00</b>
<b>30- TOTAL DAS DEDUÇÕES / ADIÇÕES CONSIDERADAS PARA FINS DE LIMITE CONSTITUCIONAL (24 + 25 + 27 + 29)</b>	<b>-820.801,20</b>
<b>31- MÍNIMO DE 25% DAS RECEITAS RESULTANTES DE IMPOSTOS NA MANUTENÇÃO E DESENVOLVIMENTO DO ENSINO<sup>3</sup></b> $((17 + 18) - (30)) / (30) \times 100\%$	<b>27,24%</b>
<b>OUTRAS DESPESAS CUSTEADAS COM RECURSOS DESTINADOS À MDE</b>	<b>DOTAÇÃO INICIAL</b>
<b>32- CONTRIBUIÇÃO SOCIAL DO SALÁRIO-EDUCAÇÃO</b>	<b>175.250</b>
<b>33- RECURSOS DE OPERAÇÕES DE CRÉDITO</b>	<b>-</b>
<b>34- OUTROS RECURSOS DESTINADOS À EDUCAÇÃO</b>	<b>-</b>
<b>35- TOTAL DAS OUTRAS DESPESAS CUSTEADAS COM RECURSOS DESTINADOS À MDE (32 + 33 + 34)</b>	<b>175.250</b>
<b>36- TOTAL DAS DESPESAS COM ENSINO (23 + 35)</b>	<b>5.474.069,78</b>

**ORÇAMENTO**  
**Demonstrativo de Compatibilidade do orçamento com o anexo de metas fiscais da LDO**  
**Anexo X**  
**PREFEITURA MUNICIPAL DE VIADUTOS**  
**2022**

(LRF, Art. 5º, I) R\$ 1,00

ESPECIFICAÇÃO	2.022				2.023				2.024			
	LDO	LOA	Diferença		LDO	LOA	Diferença		LDO	LOA	Diferença	
Receita Total	25.460.666,08	26.847.593,02	-1.386.926,94	24.286.772,83	24.286.772,83	0,00	22.998.038,88	22.998.038,88	0,00	22.998.038,88	22.998.038,88	0,00
Receitas Primárias (I)	22.277.259,35	24.886.521,26	-2.609.261,91	20.916.820,79	20.916.820,79	0,00	19.434.060,99	19.434.060,99	0,00	19.434.060,99	19.434.060,99	0,00
Despesa Total	25.460.666,08	26.847.593,02	-1.386.926,94	24.286.772,83	24.286.772,83	0,00	22.998.038,88	22.998.038,88	0,00	22.998.038,88	22.998.038,88	0,00
Despesas Primárias (II)	25.231.030,69	26.388.593,02	-1.157.562,33	24.044.862,86	24.044.862,86	0,00	22.743.591,28	22.743.591,28	0,00	22.743.591,28	22.743.591,28	0,00
Resultado Primário (III) = (I - II)	-2.953.771,34	-1.502.071,76	-1.451.699,58	-3.128.042,07	-3.128.042,07	0,00	-3.309.530,29	-3.309.530,29	0,00	-3.309.530,29	-3.309.530,29	0,00
Resultado Nominal		0,00	0,00		0,00	0,00		0,00	0,00		0,00	0,00
Divida Pública Consolidada		0,00	0,00		0,00	0,00		0,00	0,00		0,00	0,00
Divida Consolidada Líquida		0,00	0,00		0,00	0,00		0,00	0,00		0,00	0,00

Obs: Valores de resultado nominal, Divida pública consolidada e Divida Consolidada Líquida retirados do Anexo da LDO de todos os anos.

**ORÇAMENTO**  
**Anexo XI**  
**Anexo demonstrativo da despesa com pessoal do Município**  
**PREFEITURA MUNICIPAL DE VIADUTOS**  
2.022

Discriminação	Poder Executivo		Poder Legislativo		Consolidado
	Despesa	Valor	Despesa	Valor	
Aposentadorias e Reformas	3.1.9.0.01.00.00.00.00		3.1.9.0.01.00.00.00.00		0,00
Contrato por Tempo Determinado	3.1.9.0.04.00.00.00.00	262.900,00	3.1.9.0.04.00.00.00.00		262.900,00
Outros Benefícios Previdenciários	3.1.9.0.05.00.00.00.00		3.1.9.0.05.00.00.00.00		0,00
(-) Outros Benefícios Previdenciários – Pensionistas	(3.1.9.0.05.00.03.00.00)		(3.1.9.0.05.00.03.00.00)		0,00
Contribuição a Entidades Fechadas de Previdência	3.1.9.0.07.00.00.00.00		3.1.9.0.07.00.00.00.00		0,00
Salário Família	3.1.9.0.09.00.00.00.00		3.1.9.0.09.00.00.00.00		0,00
(-) Salário Família Pensionistas Pessoal Civil	(3.1.9.0.09.05.00.00.00)		(3.1.9.0.09.05.00.00.00)		0,00
Vencimentos e Vantagens Fixas – Pessoal Civil	3.1.9.0.11.00.00.00.00	7.917.453,23	3.1.9.0.11.00.00.00.00	450.000,00	8.367.453,23
(-) Férias Indenizadas (decorrentes de exoneração)	(3.1.9.0.11.42.00.00.00)		(3.1.9.0.11.42.00.00.00)		0,00
(-) Representação Mensal (indenizatório)	(3.1.9.0.11.75.00.00.00)		(3.1.9.0.11.75.00.00.00)		0,00
(-) Abono de Permanência	(3.1.9.0.11.07.00.00.00)		(3.1.9.0.11.07.00.00.00)		0,00
Obrigações Patronais	3.1.9.0.13.00.00.00.00	388.200,00	3.1.9.0.13.00.00.00.00	85.000,00	473.200,00
(-) INSS s/Sessões Extraordinárias – Agentes Políticos			(3.1.9.0.13.02.04.00.00)		0,00
(-) INSS s/Convocação Extraordinária – Agentes Políticos			(3.1.9.0.13.02.05.00.00)		0,00
Outras Despesas Variáveis – Pessoal Civil	3.1.9.0.16.00.00.00.00	125.800,00	3.1.9.0.16.00.00.00.00	3.000,00	128.800,00
(-) Convocação Extraordinária – Agentes Políticos			(3.1.9.0.16.04.00.00.00)		0,00
(-) Ajuda de Custo	(3.1.9.0.16.99.01.00.00)		(3.1.9.0.16.99.01.00.00)		0,00
(-) Remoções	(3.1.9.0.16.99.02.00.00)		(3.1.9.0.16.99.02.00.00)		0,00
(-) Sessão Extraordinária – Agentes Políticos (competência do Leg.)			(3.1.9.0.16.99.03.00.00)		0,00
Outras Desp. c/Pessoal decorrentes Contrato de Terceirização	3.1.9.0.34.00.00.00.00	392.280,00	3.1.9.0.34.00.00.00.00		392.280,00
Outros Serviços de Terceiros – Pessoa Física	3.1.9.0.36.00.00.00.00		3.1.9.0.36.00.00.00.00		0,00
Auxílio-Alimentação	3.1.9.0.46.00.00.00.00		3.1.9.0.46.00.00.00.00		0,00
Depósitos Compulsórios	3.1.9.0.67.00.00.00.00		3.1.9.0.67.00.00.00.00		0,00
Sentenças Judiciais	3.1.9.0.91.00.00.00.00		3.1.9.0.91.00.00.00.00		0,00
(-) Precatórios – Pensionista Civil	(3.1.9.0.91.36.00.00.00)		(3.1.9.0.91.36.00.00.00)		0,00
Despesas de Exercícios Anteriores	3.1.9.0.92.00.00.00.00		3.1.9.0.92.00.00.00.00		0,00

(-) Pensionista Civil	(3.1.9.0.92.12.00.00.00)		(3.1.9.0.92.12.00.00.00)		0,00
(-) Gratificação Tempo de Serv. - Anuênio Pensionista Civil	(3.1.9.0.92.25.00.00.00)		(3.1.9.0.92.25.00.00.00)		0,00
Ressarcimento de Despesa de Pessoal Requisitado	3.1.9.0.96.00.00.00.00		3.1.9.0.96.00.00.00.00		0,00
Transferência p/ cobertura de Despesas com Pessoal de Consórcios	3.1.7.1.11.99.10.00.00				0,00
Obrigações Patronais	3.1.7.1.13.00.00.00.00				0,00
Contribuição Patronal para RPPS de Outro Município	3.1.4.0.13.40.01.00.00		3.1.4.0.13.40.01.00.00		0,00
Contribuição Patronal para RPPS do Estado	3.1.3.0.13.40.01.00.00		3.1.3.0.13.40.01.00.00		0,00
Transferência recursos p/ cobertura de despesas com pessoal contratado através de Instituições privadas sem fins lucrativos	3.1.5.0.11.99.10.00.00				0,00
Obrigações Patronais Lucrativos	3.1.5.0.13.00.00.00.00				0,00
Contribuição Patronal para o RPPS	3.1.9.1.13.03.00.00.00	1.634.000,00	3.1.9.1.13.03.00.00.00		1.634.000,00
(-) Contribuições Patronais para RPPS - pensionista	(3.1.9.1.13.03.03.00.00)		(3.1.9.1.13.03.03.00)		0,00
Despesas de Exercícios Anteriores	3.1.9.1.92.00.00.00.00		3.1.9.1.92.00.00.00.00		0,00
(-) Outras Despesas de Exercícios Anteriores	(3.1.9.1.92.99.00.00.00)		(3.1.9.1.92.99.00.00.00)		0,00
Ressarcimento de Despesas com Pessoal requisitado	3.1.9.1.96.00.00.00.00		3.1.9.1.96.00.00.00.00		0,00
(-) IRRF s/Rend. do Trabalho - At./Inat. - Exec/Indiretas	(1.1.1.2.04.31.01.00.00)				0,00
(-) IRRF s/Rend. do Trabalho - At./Inat. - Legislativo			(1.1.1.2.04.31.02.00.00)		0,00
(-) Multas e Juros de Mora do IRRF	(1.9.1.1.02.03.00.00.00)				0,00
(-) Multas, Juros de Mora da Div. Ativa IRRF	(1.9.1.3.02.03.00.00.00)				0,00
(-) Receita da Dívida Ativa do IRRF	(1.9.3.1.01.03.00.00.00)				0,00
Repasso Previdenciário Concedido p/Cobertura de Déficit Aposentadorias Executivo/Indiretas	5.1.2.1.7.04.01.01.00.00				0,00
Repasso Previdenciário Concedido p/Cobertura de Déficit Aposentadorias Legislativo					0,00
Repasso Concedido ao RPPS p/Pagamento de Aposentadorias - Legislativo	5.1.2.1.7.99.00.02.00.00		5.1.2.1.7.99.00.03.00.00		0,00
<b>Total da Despesa com Pessoal Poder Executivo</b>		<b>10.720.633,23</b>		<b>538.000,00</b>	<b>11.258.633,23</b>

OBS: os valores que estão entre parênteses devem ser digitados com "-" na frente.

Receita Corrente Líquida Projetada para 2022.....  
 % da Despesa com Pessoal Poder Executivo projetada para 2022.....  
 % da Despesa com Pessoal Poder Legislativo projetada para 2022.....  
 % da Despesa com Pessoal do Município projetada para 2022.....

23.414.444,22
45,79%
2,30%
48,08%

Fonte de Recursos	Previsão	Arrecadado	Datação Inicial	Datação Atualizada	Empenhado no Mês	Empenhado no Ano	Em Liquidação	Liquidado	Pago
1	Recurso Livre - Administração Direta Municipal								
	13.534.699,57	0,00	11.385.288,03	11.385.288,03	0,00	0,00	0,00	0,00	0,00
	Saldo Bancário	Saldo Inicial	0,00	Débitos	0,00	Créditos	0,00	Saldo Final	0,00
20	MDE - Manutenção e Desenvolvimento Ensino								
	1.602.290,75	0,00	2.064.976,17	2.064.976,17	0,00	0,00	0,00	0,00	0,00
	Saldo Bancário	Saldo Inicial	0,00	Débitos	0,00	Créditos	0,00	Saldo Final	0,00
31	FUNDEB (a partir de 01/01/2007 - Instituto pela EC nº 53/2006)								
	2.712.197,00	0,00	2.712.197,00	2.712.197,00	0,00	0,00	0,00	0,00	0,00
	Saldo Bancário	Saldo Inicial	0,00	Débitos	0,00	Créditos	0,00	Saldo Final	0,00
40	ASPS - Ações de Serviços Públicos de Saúde								
	3.094.672,60	0,00	3.926.423,82	3.926.423,82	0,00	0,00	0,00	0,00	0,00
	Saldo Bancário	Saldo Inicial	0,00	Débitos	0,00	Créditos	0,00	Saldo Final	0,00
50	RPPS (Instituto como FUNDO dentro da Administração Direta)								
	3.334.500,00	0,00	3.334.500,00	3.334.500,00	0,00	0,00	0,00	0,00	0,00
	Saldo Bancário	Saldo Inicial	0,00	Débitos	0,00	Créditos	0,00	Saldo Final	0,00
1002	FAS								
	870.000,00	0,00	870.000,00	870.000,00	0,00	0,00	0,00	0,00	0,00
	Saldo Bancário	Saldo Inicial	0,00	Débitos	0,00	Créditos	0,00	Saldo Final	0,00
1004	PNAE								
	18.720,00	0,00	18.720,00	18.720,00	0,00	0,00	0,00	0,00	0,00
	Saldo Bancário	Saldo Inicial	0,00	Débitos	0,00	Créditos	0,00	Saldo Final	0,00
1011	TRANSPORTE ESCOLAR ESTADUAL								
	31.808,00	0,00	31.808,00	31.808,00	0,00	0,00	0,00	0,00	0,00
	Saldo Bancário	Saldo Inicial	0,00	Débitos	0,00	Créditos	0,00	Saldo Final	0,00
1042	SALARIO EDUCACAO-FEDERAL								
	175.250,00	0,00	175.250,00	175.250,00	0,00	0,00	0,00	0,00	0,00
	Saldo Bancário	Saldo Inicial	0,00	Débitos	0,00	Créditos	0,00	Saldo Final	0,00
1044	PEAS								
	9.300,00	0,00	9.300,00	9.300,00	0,00	0,00	0,00	0,00	0,00
	Saldo Bancário	Saldo Inicial	0,00	Débitos	0,00	Créditos	0,00	Saldo Final	0,00
1045	CIDE								
	6.180,00	0,00	6.180,00	6.180,00	0,00	0,00	0,00	0,00	0,00
	Saldo Bancário	Saldo Inicial	0,00	Débitos	0,00	Créditos	0,00	Saldo Final	0,00
1047	PNATE								
	18.664,00	0,00	18.664,00	18.664,00	0,00	0,00	0,00	0,00	0,00
	Saldo Bancário	Saldo Inicial	0,00	Débitos	0,00	Créditos	0,00	Saldo Final	0,00
1065	BOLSA FAMILIA								
	14.300,00	0,00	14.300,00	14.300,00	0,00	0,00	0,00	0,00	0,00
	Saldo Bancário	Saldo Inicial	0,00	Débitos	0,00	Créditos	0,00	Saldo Final	0,00
1074	MULTAS DE TRANSITO								
	500,00	0,00	500,00	500,00	0,00	0,00	0,00	0,00	0,00
	Saldo Bancário	Saldo Inicial	0,00	Débitos	0,00	Créditos	0,00	Saldo Final	0,00

Fonte de Recursos	Previsão	Arrecadado	Dotação Inicial	Dotação Atualizada	Empenhado no Mês	Empenhado no Ano	Em Liquidação	Liquidado	Pago
1075	PNAEP-PRÉ-ESCOLAR	9.222,00	9.222,00	9.222,00	0,00	0,00	0,00	0,00	0,00
	Saldo Bancário	0,00	0,00	0,00	0,00	0,00	0,00	0,00	0,00
1076	PNATE-EDUCAÇÃO INFANTIL	2.669,10	2.669,10	2.669,10	0,00	0,00	0,00	0,00	0,00
	Saldo Bancário	0,00	0,00	0,00	0,00	0,00	0,00	0,00	0,00
1077	PNATE-ENSINO MÉDIO	5.338,50	5.338,50	5.338,50	0,00	0,00	0,00	0,00	0,00
	Saldo Bancário	0,00	0,00	0,00	0,00	0,00	0,00	0,00	0,00
1078	Transp.Estado - Ensino Médio	68.412,00	68.412,00	68.412,00	0,00	0,00	0,00	0,00	0,00
	Saldo Bancário	0,00	0,00	0,00	0,00	0,00	0,00	0,00	0,00
1091	PNAE CRECHE	17.548,00	17.548,00	17.548,00	0,00	0,00	0,00	0,00	0,00
	Saldo Bancário	0,00	0,00	0,00	0,00	0,00	0,00	0,00	0,00
1099	IGD-SUAS	9.285,00	9.285,00	9.285,00	0,00	0,00	0,00	0,00	0,00
	Saldo Bancário	0,00	0,00	0,00	0,00	0,00	0,00	0,00	0,00
1111	SCFV	131.400,00	131.400,00	131.400,00	0,00	0,00	0,00	0,00	0,00
	Saldo Bancário	0,00	0,00	0,00	0,00	0,00	0,00	0,00	0,00
1112	Apoio a Créditos	460,00	460,00	460,00	0,00	0,00	0,00	0,00	0,00
	Saldo Bancário	0,00	0,00	0,00	0,00	0,00	0,00	0,00	0,00
1117	PNAE - AEE	2.120,00	2.120,00	2.120,00	0,00	0,00	0,00	0,00	0,00
	Saldo Bancário	0,00	0,00	0,00	0,00	0,00	0,00	0,00	0,00
1123	FIMAS	810.975,00	810.975,00	810.975,00	0,00	0,00	0,00	0,00	0,00
	Saldo Bancário	0,00	0,00	0,00	0,00	0,00	0,00	0,00	0,00
1145	LC 173 COVID19	35.000,00	35.000,00	35.000,00	0,00	0,00	0,00	0,00	0,00
	Saldo Bancário	0,00	0,00	0,00	0,00	0,00	0,00	0,00	0,00
4011	Atenção Básica - PIES / Núcleo de Apoio à Atenção Básica - NAAB / Oficinas Terapêuticas / Redução de Danos / Rede Cegonha - exames pré-natais / Tele D	100.686,00	100.686,00	100.686,00	0,00	0,00	0,00	0,00	0,00
	Saldo Bancário	0,00	0,00	0,00	0,00	0,00	0,00	0,00	0,00
4050	Farmácia Básica / Plantas Mediciniais e Fitoterápicos / Diabetes Mellitus / Fraldas e outros Insumos	19.806,00	19.806,00	19.806,00	0,00	0,00	0,00	0,00	0,00
	Saldo Bancário	0,00	0,00	0,00	0,00	0,00	0,00	0,00	0,00
4080	PACS - ESTADO	11.154,00	11.154,00	11.154,00	0,00	0,00	0,00	0,00	0,00
	Saldo Bancário	0,00	0,00	0,00	0,00	0,00	0,00	0,00	0,00

Fonte de Recursos	Previsão	Arcabado	Doação Inicial	Doação Atualizada	Empenhado no Mês	Empenhado no Ano	Em Liquidação	Liquidado	Pago
4090	PSF / NASF / ESF Quilombola / ESF Indígena / Saúde Bucal / Saúde Bucal Indígena / PACS / ESF Prisional / Residência Médica / Combate ao Racismo Insti	96.000,00	0,00	96.000,00	96.000,00	0,00	0,00	0,00	0,00
	Saldo Bancário		0,00		0,00	Créditos	0,00	Saldo Final	0,00
4500	CUSTEIO - Atenção Básica	751.695,98	0,00	751.695,88	751.695,88	0,00	0,00	0,00	0,00
	Saldo Bancário		0,00		0,00	Créditos	0,00	Saldo Final	0,00
4501	CUSTEIO - Atenção de média e alta complexidade ambulatorial e hospitalar	9.500,00	0,00	9.500,00	9.500,00	0,00	0,00	0,00	0,00
	Saldo Bancário		0,00		0,00	Créditos	0,00	Saldo Final	0,00
4502	CUSTEIO - Vigilância em Saúde	82.294,52	0,00	82.294,52	82.294,52	0,00	0,00	0,00	0,00
	Saldo Bancário		0,00		0,00	Créditos	0,00	Saldo Final	0,00
4503	CUSTEIO - Assistência Farmacêutica	31.900,00	0,00	31.900,00	31.900,00	0,00	0,00	0,00	0,00
	Saldo Bancário		0,00		0,00	Créditos	0,00	Saldo Final	0,00
4511	CUSTEIO - Outros programas financiados por transferências fundo a fundo	85.000,00	0,00	85.000,00	85.000,00	0,00	0,00	0,00	0,00
	Saldo Bancário		0,00		0,00	Créditos	0,00	Saldo Final	0,00
Total Geral	Total Geral de Bancos	26.847.593,02	0,00	26.847.593,02	26.847.593,02	0,00	0,00	0,00	0,00
	Total Geral de Bancos		0,00		0,00	Créditos	0,00	Saldo Final	0,00



Lei 4.320/64 art. 22

Especificacao	Receita Arrecadada nos Tres Exercicios Anteriores a 2021				Previsita 2021	Previsita 2022	Valores IDO
	2018	2019	2020	2021			
Receitas Correntes							
Impostos, Taxas e Contribuicoes de Mel	1.656.344,69	1.721.091,67	2.345.314,36	2.365.314,36	2.365.314,36	2.383.384,36	
Contribuicoes	767.076,68	683.177,14	799.700,00	884.600,00	884.600,00	884.600,00	
Receita Patrimonial	2.375.040,04	2.601.280,03	1.961.000,00	1.961.071,76	1.961.071,76	1.961.071,76	
Receita de Servicos	49.486,73	91.541,85	278.500,00	277.814,00	277.814,00	289.314,00	
Transferencias Correntes	14.262.619,13	14.569.484,63	15.236.625,23	17.147.916,50	19.608.131,90	19.578.561,90	
Outras Receitas Correntes	310.675,36	315.781,00	350.761,00	350.761,00	350.761,00	350.761,00	
<b>Total Receitas Correntes</b>	<b>19.421.242,63</b>	<b>19.982.356,32</b>	<b>20.971.900,59</b>	<b>22.987.477,62</b>	<b>25.447.693,02</b>	<b>25.447.693,02</b>	
Receitas Correntes Intraorçamentarias							
Contribuicoes	1.148.944,14	1.200.000,00	1.068.900,00	1.399.900,00	1.399.900,00	1.399.900,00	
<b>Total Receitas Correntes Intraorçament</b>	<b>1.148.944,14</b>	<b>1.200.000,00</b>	<b>1.068.900,00</b>	<b>1.399.900,00</b>	<b>1.399.900,00</b>	<b>1.399.900,00</b>	
Receitas de Capital							
Operacoes de Credito	0,00	1.000.000,00	1.000.000,00	0,00	0,00	0,00	
Alienacao de Bens	45.000,00	223.900,00	0,00	0,00	0,00	0,00	
Transferencias de Capital	914.460,73	435.215,00	0,00	0,00	0,00	0,00	
<b>Total Receitas de Capital</b>	<b>959.460,73</b>	<b>1.659.115,00</b>	<b>1.000.000,00</b>	<b>0,00</b>	<b>0,00</b>	<b>0,00</b>	
<b>Total Geral</b> .....	<b>21.529.647,50</b>	<b>22.841.471,32</b>	<b>23.040.800,59</b>	<b>24.387.377,62</b>	<b>26.847.593,02</b>	<b>26.847.593,02</b>	

FONTE: GOVBR - Planejamento e Orcamento, 01/Dez/2021, 10h e 08m.

Lei 4.320/64 art. 22

Especificacao	Realizada	Fixada	Prevista	Valores IDO
	2020	2021	2022	
<b>DESPESAS CORRENTES</b>				
PESSOAL E ENCARGOS SOCIAIS	10.683.009,52	11.753.185,61	12.736.853,23	12.736.853,23
JUROS E ENCARGOS DA DIVIDA	160.000,00	250.000,00	250.000,00	250.000,00
OUTRAS DESPESAS CORRENTES	8.950.144,46	9.469.508,09	10.724.747,08	10.724.747,08
<b>Total DESPESAS CORRENTES</b>	<b>19.793.153,98</b>	<b>21.472.693,70</b>	<b>23.711.600,31</b>	<b>23.711.600,31</b>
<b>DESPESAS DE CAPITAL</b>				
INVESTIMENTOS	1.389.646,61	1.056.683,92	1.226.992,71	1.226.992,71
AMORTIZACAO DA DIVIDA	158.000,00	158.000,00	209.000,00	209.000,00
<b>Total DESPESAS DE CAPITAL</b>	<b>1.547.646,61</b>	<b>1.214.683,92</b>	<b>1.435.992,71</b>	<b>1.435.992,71</b>
<b>Total</b>	<b>21.340.800,59</b>	<b>22.687.377,62</b>	<b>25.147.593,02</b>	<b>25.147.593,02</b>
Reserva de Contingencia	1.700.000,00	1.700.000,00	1.700.000,00	1.700.000,00
<b>Total Geral</b> .....	<b>23.040.800,59</b>	<b>24.387.377,62</b>	<b>26.847.593,02</b>	<b>26.847.593,02</b>

FONTE: GOVER - Planejamento e Orcamento, 01/Dez/2021, 10h e 10m.

METODOLOGIA E PREMISSAS DE CÁLCULO DAS RECEITAS PARA 2022.

- a) Levou-se em consideração a arrecadação realizada nos três últimos exercícios;
- b) Também consideramos os valores disponibilizados pela FAMURS.

METODOLOGIA E PREMISSAS DE CÁLCULO DAS DESPESAS PARA 2022.

- a) Despesas com pessoal – valores pagos na atualidade acrescidos do crescimento vegetativo com incremento de 20%;
- b) Educação – aplicação dos 25% acrescidos de despesas fixas previstas pela SMECD para atender a Educação do Município;
- c) Saúde – aplicação dos 15% acrescidos das despesas fixas analisando a estrutura existente na Secretaria de Saúde;
- d) Despesas de manutenção – calculada de acordo com os gastos do exercício atual;
- e) Seguridade – nos termos do cálculo atuarial;
- f) Reserva de contingência de acordo com a LDO.

