

Prefeitura Municipal de
Viadutos

Orçamento de
2024

Lei Municipal
Nº3565/2023

LEI MUNICIPAL Nº3565/2023, DE 23 DE NOVEMBRO DE 2023.

**Estima a Receita e Fixa a
Despesa do Município para o
exercício financeiro de 2024.**

CLAITON DOS SANTOS BRUM, Prefeito Municipal de Viadutos, Estado do Rio Grande do Sul, no uso de suas atribuições legais, e em cumprimento ao disposto no art. 69, inciso XI e 118, III, da Lei Orgânica do Município, FAÇO SABER que a Câmara Municipal de Vereadores aprovou e eu sanciono e promulgo a seguinte Lei:

**CAPÍTULO I
DAS DISPOSIÇÕES GERAIS**

Art. 1º. Esta Lei estima a receita e fixa a despesa do Município de Viadutos para o exercício financeiro de 2024, compreendendo o Orçamento Fiscal referente aos Poderes do Município, seus fundos e órgãos da Administração Direta.

§1º. Constituem anexos e fazem parte desta Lei:

I – tabela da receita do Município para 2024, 2025 e 2026, a receita realizada nos três últimos exercícios encerrados e a prevista para o ano corrente;

II – demonstrativo da receita corrente líquida projetada para 2024;

III – Anexos orçamentários 1, 2, 6, 7, 8 e 9 da Lei 4.320/64;

IV - Quadro discriminativo da receita por fontes e respectiva legislação (inciso III, do §1º, do art. 2º da Lei 4.320/64);

V - Quadros demonstrativos da receita e planos de aplicação dos fundos especiais (inciso I, do §2º do art. 2º da Lei 4.320/64);

VI - Demonstrativo da estimativa e compensação da renúncia da receita (LC nº 101, art. 5º, I)

VII - Demonstrativo da margem de expansão das despesas obrigatórias de caráter continuado (LC nº 101, art. 5º, I);

VIII – Demonstrativo das aplicações nas Ações e Serviços Públicos de Saúde;

IX – Demonstrativo das aplicações na Manutenção e Desenvolvimento de Ensino – MDE e FUNDEB;

X - Anexo de compatibilidade do orçamento com o anexo de metas fiscais LRF, Art. 5º, I.:

a) Compatibilidade com o resultado primário;

b) Compatibilidade com o resultado nominal;



XI – Anexo demonstrativo da despesa com pessoal do Executivo, do Legislativo e consolidado do Município;

XII – Anexo demonstrativo da receita e da despesa por vínculo de recursos.

XIII – tabelas explicativas da receita e da despesa do Município de forma integrada, inclusive metodologia e premissa de cálculos, nos termos do que dispõe o art. 12 da Lei Complementar nº 101/2000 e art. 22 da Lei 4.320/64;

CAPÍTULO II DO ORÇAMENTO FISCAL

Art. 2º. O Orçamento fiscal do Município de Viadutos, em obediência ao princípio do equilíbrio das contas públicas de que trata a Lei Complementar nº 101/2000, art. 1º, §1º, fica estabelecido em igual valor entre a receita estimada e a soma da despesa fixada acrescida das reservas de contingências conforme demonstrado abaixo:

RECEITAS CORRENTES		38.618.550,37
Impostos, Taxas e Contrib.	2.547.320,00	
Contribuições	1.190.300,00	
Receita Patrimonial	1.647.500,00	
Receita de Serviços	292.000,00	
Transferências Correntes	30.939.730,37	
Outras Rec. Correntes	363.000,00	
Receita Intra-Orçamentária	1.638.700,00	
(-) Deduções Formação do FUNDEB		4.787.229,40
TOTAIS		33.831.320,97

DESPESAS CORRENTES		30.329.571,55
Pessoal e Encargos Sociais	15.912.540,03	
Juros e Encargos da Divida	350.000,00	
Outras Despesas Correntes	14.067.031,52	
DESPESAS DE CAPITAL		2.301.749,42
Investimentos	1.956.249,42	
Amortização da Divida	345.500,00	
Reserva de Contingência		1.200.000,00
TOTAIS		33.831.320,97

CAPÍTULO III DA APRESENTAÇÃO E ALTERAÇÃO DO ORÇAMENTO

Seção I Da Classificação Orçamentária da Receita e da Despesa

Art. 3º. Fica ao Poder Executivo autorizado a desdobrar a receita orçamentária até o nível solicitado pelo Tribunal de Contas do Estado do RS, para acompanhamento da execução do orçamento.

Art. 4º. As despesas fixadas são dispostas em dotações orçamentárias atribuídas a créditos orçamentários organizados pela classificação da despesa funcional, de estrutura programática e natureza da despesa até o nível de elemento da despesa e seus respectivos desdobramentos.

Parágrafo Único. Fica autorizado ao Poder Executivo e ao Legislativo, para fins de execução orçamentária, criar, transferir, ou extinguir desdobramentos à classificação orçamentária da despesa por elementos de despesa.



Seção II

Da Autorização para Abertura de Créditos Suplementares

Art. 5º Fica o Poder Executivo autorizado a abrir créditos suplementares, por Decreto, observados os arts. 8º, 9º e 13 da Lei Complementar nº 101, de 2000, até o limite de 15% (quinze por cento) do somatório da receita total projetada, inclusive a previsão adicional (reestimativa), ou despesa fixada no caso de entidades que não possuam receitas próprias, mediante a utilização dos recursos:

I) da anulação parcial ou total de dotações orçamentárias, nos termos do art. 43, § 1º, inciso III, da Lei nº 4.320, de 17 de março de 1964;

II) da Reserva de Contingência, com valores específicos para este fim.

Art. 6º - Fica o Poder Executivo autorizado a suplementar, independente do limite estabelecido no artigo anterior às despesas relativas a:

I) as dotações orçamentárias para pagamento de pessoal;

II) as dotações orçamentárias para pagamento da dívida fundada;

III) até o limite do excesso de arrecadação devidamente comprovado obedecido o vínculo dos recursos;

IV) até o limite do superávit financeiro apurado em balanço do exercício anterior, obedecido o vínculo dos recursos;

V) as dotações orçamentárias vinculadas a Manutenção e Desenvolvimento do Ensino bem como as Ações de Serviços Públicos de Saúde.

§1º. Considerar-se-á excesso de arrecadação, para efeitos desta Lei, o estorno de restos a pagar efetuado no exercício, conforme o vínculo de recurso, que se transforme em liberação de recursos financeiros como fonte de custeio para novas despesas.

§2º. O limite para a abertura de créditos adicionais de que trata este artigo é autorizado individualmente para a administração direta e Regime Próprio de Previdência Social.

§3º. Poderão ser utilizadas, para efeitos de créditos adicionais, reduções de valores atribuídos a créditos orçamentários de diferentes unidades gestoras do orçamento, sendo que os créditos adicionais que envolvam o Poder Legislativo deverão possuir autorização expressa daquele Poder.



Seção III

Das Transposições, Remanejamentos e Transferências

Art. 7º. Fica o Poder Executivo, mediante decreto, autorizado a efetuar transposição, remanejamento e transferências de dotações orçamentárias.

§1º. A transposição, remanejamento e transferência são instrumentos de flexibilização orçamentária, diferenciando-se dos créditos adicionais.

§ 2º. Para efeitos das leis orçamentárias entende-se:

I – Transposição – o deslocamento de excedentes de dotações orçamentárias de categorias de programação totalmente concluídas no exercício para outras incluídas como prioridade no exercício;

II – Remanejamento – deslocamento de créditos e dotações relativos à extinção, desdobramento ou incorporação de unidades orçamentárias à nova unidade ou, ainda, de créditos ou valores de dotações de relativas a servidores que alteram a lotação durante o exercício;

III – Transferência – deslocamento permitido de dotações de um mesmo programa de governo.


CAPÍTULO IV

DAS DISPOSIÇÕES FINAIS


Art. 8º - O Poder Executivo poderá efetuar alterações nos códigos e descrições das funções, subfunções, naturezas de receitas e despesas orçamentárias e fontes de recursos, visando adequá-los às alterações que venham a ser definidas pela Secretaria do Tesouro Nacional (STN) ou pelo Tribunal de Contas do Estado (TCE-RS).

Art. 9º - Esta Lei entra em vigor na data de sua publicação.

Gabinete do Prefeito Municipal de Viadutos, aos 23 de novembro de 2023.


Claiton dos Santos Brum
Prefeito Municipal

Registre-se e Publique-se


Evandro José Baldissera
Secretário Municipal de Administração

ORÇAMENTO

Anexo I

Previsão da Receita

(Art. 12 da LC nº 101/2.000 e art. 22, III, "a", "b" e "c" da Lei 4.320/64)

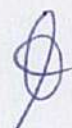
PREFEITURA MUNICIPAL DE VIADUTOS

2.024

Fontes de Receita	Receitas Já arrecadadas				Previsão até o Término de	Projeção para o exercício que se refere a Proposta	Projeção da receitas para os dois exercícios seguintes	
	2.020	2.021	2.022	2.023			2.024	2.025
RECEITA ORÇAMENTÁRIA	24.389.914,31	27.077.595,74	34.690.362,67	27.412.480,00	33.831.320,97	33.405.759,87	33.926.043,83	
1. RECEITAS CORRENTES	25.337.581,10	28.983.102,12	36.163.924,33	29.746.600,00	36.979.850,37	34.980.269,34	35.463.936,79	
RECEITA TRIBUTÁRIA	1.876.346,20	1.976.908,29	2.334.497,02	2.050.000,00	2.547.320,00	2.190.444,11	2.068.601,95	
RECEITA DE CONTRIBUIÇÕES	954.489,47	1.095.182,55	1.271.652,01	1.100.000,00	1.190.300,00	1.401.549,01	1.450.603,23	
RECEITA PATRIMONIAL	22.269.290,46	1.465.035,57	3.924.197,91	1.525.000,00	1.647.500,00	2.679.241,96	2.825.650,93	
RECEITA AGROPECUÁRIA	0,00	0,00	0,00	0,00	0,00	0,00	0,00	
RECEITA INDUSTRIAL	0,00	0,00	0,00	0,00	0,00	0,00	0,00	
RECEITA DE SERVIÇOS	38.677,13	43.073,55	119.904,41	43.000,00	292.000,00	66.973,32	70.634,42	
TRANSFERÊNCIAS CORRENTES	19.855.956,33	24.055.700,43	28.087.568,10	24.956.600,00	30.939.730,37	28.292.839,39	28.687.001,96	
OUTRAS RECEITAS CORRENTES	385.821,51	347.201,73	426.104,88	70.000,00	363.000,00	100.530,00	104.048,55	
(-) DEDUÇÃO P/FORM. FUNDEB	3.892.256,38	4.612.092,52	4.671.758,08	4.564.120,00	4.787.229,40	4.893.967,32	4.985.032,21	
(-) DEDUÇÃO DESCONTOS CONCEDIDOS	0,00	0,00	0,00	0,00	0,00	0,00	0,00	
(-) DEDUÇÃO POR RENUÍCIA	0,00	0,00	0,00	0,00	0,00	0,00	0,00	
(-) DEDUÇÃO POR RESTITUIÇÕES	0,00	0,00	0,00	0,00	0,00	0,00	0,00	
2. RECEITAS DE CAPITAL	1.478.776,00	1.087.460,00	1.261.400,15	480.000,00	0,00	1.178.148,35	1.230.883,92	
OPERAÇÕES DE CRÉDITO	1.000.000,00	0,00	0,00	0,00	0,00	0,00	0,00	
ALIENAÇÃO DE BENS	29.526,00	789.700,00	336.100,00	300.000,00	0,00	593.333,81	614.100,49	
AMORTIZAÇÃO DE EMPRÉSTIMOS	0,00	0,00	0,00	0,00	0,00	0,00	0,00	
TRANSFERÊNCIAS DE CAPITAL	459.250,00	297.750,00	925.300,15	180.000,00	0,00	584.814,54	616.783,42	
OUTRAS RECEITAS DE CAPITAL	0,00	0,00	0,00	0,00	0,00	0,00	0,00	
7. RECEITAS CORRENTES INTRA	1.465.810,59	1.619.126,14	1.936.796,27	1.750.000,00	1.638.700,00	2.141.309,50	2.216.255,33	
8. RECEITAS DE CAPITAL INTRA	0,00	0,00	0,00	0,00	0,00	0,00	0,00	

ORÇAMENTO
Anexo II
DEMONSTRATIVO DA RECEITA CORRENTE LÍQUIDA
PREFEITURA MUNICIPAL DE VIADUTOS
2024

I - RECEITAS CORRENTES	36.979.850,37
II - DEDUÇÕES	8.097.529,40
IRRF sobre Rendimento do Trabalho	620.000,00
Contribuições dos Servidores Ativos/Inativos/Pensionistas	0,00
Compensações Financeiras entre o RGPS e o RPPS	0,00
Receitas do RPPS – Aplicações em Títulos, Rem. e Outras Receitas	1.500.000,00
Receitas do Fundo de Assistência Social dos Servidores	890.300,00
Receitas do Fundo de Assistência à Saúde dos Servidores	300.000,00
Outras Contribuições Sociais	0,00
Outras Deduções de Receitas (característica peculiar)	4.787.229,40
Renúncia	0,00
Restituições	0,00
Descontos Concedidos	0,00
Compensações	0,00
Fundeb	4.787.229,40
Retificações	0,00
Outras Deduções	0,00
III- Ajuste / soma perda do Fundeb	1.631.892,60
IV - RECEITA CORRENTE LÍQUIDA (I-II+III)	30.514.213,57



Estado do Rio Grande do Sul
Prefeitura Municipal de Viadutos

Demonstração da Receita e Despesa Segundo as Categorias Econômicas
Exercício de 2024 - Anexo 01, da Lei 4.320/64

Unidade Gestora: CONSOLIDADO

Receita		Despesa	
Receitas Correntes		Despesas Correntes	
Impostos, Taxas e Contribuições	2.547.320,00	PESSOAL E ENCARGOS SOCIAIS	13.438.340,03
Receita Patrimonial	1.190.300,00	JUROS E ENCARGOS DA DÍVIDA	350.000,00
Receita de Serviços	1.647.500,00	OUTRAS DESPESAS CORRENTES	14.067.031,52
Transferências Correntes	292.000,00		
Outras Receitas Correntes	30.939.730,37		
(-) Dedução para o FUNDEB	363.000,00		
	4.787.229,40		
Receitas Correntes Intraorçamentárias		Despesas Correntes Intraorçamentárias	
Contribuições	1.638.700,00	PESSOAL E ENCARGOS SOCIAIS	2.474.200,00
		Superávit	
Totais	33.831.320,97	Totais	33.831.320,97
Receitas de Capital		Despesas de Capital	
		INVESTIMENTOS	1.956.249,42
		AMORTIZAÇÃO DA DÍVIDA	344.500,00
		AMORTIZAÇÃO DA DÍVIDA	1.000,00
		Reserva de Contingência	
Déficit	3.501.749,42		1.200.000,00
Totais	3.501.749,42	Totais	3.501.749,42

Resumo	Receita	Despesa	
Receitas Correntes	32.192.620,97	Despesas Correntes	27.855.371,55
Receitas Correntes Intraorçamentária	1.638.700,00	Despesas Correntes Intraorçamentária	2.474.200,00
Receitas de Capital	-	Despesas de Capital	2.300.749,42
Receitas de Capital Intraorçamentária	-	Despesas de Capital Intraorçamentária	1.000,00

FONTE: GOVBR - Planejamento e Orçamento, 22/Dez/2023, 11h e 23m.

Unidade Gestora: CONSOLIDADO

Receita		Despesa	
		Reserva de Contingência	1.200.000,00
Total	33.831.320,97	Total	33.831.320,97

Entidade Gestora: CONSOLIDADO

Grupo	Especificação	Desdobramento	Fonte	Natureza Da Receita
.0.0.00.0.0.00.00.00.00	Receitas Correntes			36.979.850,37
.0.0.00.0.0.00.00.00.00	Impostos, Taxas e Contribuições de Melhoria		2.547.320,00	
.1.0.00.0.0.00.00.00.00	Impostos		2.197.320,00	
.1.2.00.0.0.00.00.00.00	Impostos sobre o Patrimônio	1.091.320,00		
.1.3.00.0.0.00.00.00.00	Impostos sobre a Renda e Proventos de Qualquer Natureza	620.000,00		
.1.4.00.0.0.00.00.00.00	Impostos sobre Produção e Circulação de Mercadorias e Serviços	486.000,00		
.2.0.00.0.0.00.00.00.00	Taxas		350.000,00	
.2.1.00.0.0.00.00.00.00	Taxas pelo Exercício do Poder de Polícia	142.500,00		
.2.2.00.0.0.00.00.00.00	Taxas pela Prestação de Serviços	207.500,00		
.0.0.00.0.0.00.00.00.00	Contribuições		1.190.300,00	
.1.0.00.0.0.00.00.00.00	Contribuições Sociais		1.190.300,00	
.1.5.00.0.0.00.00.00.00	Contribuições para RPPS e Sistema de Proteção Social	890.300,00		
.1.9.00.0.0.00.00.00.00	Outras Contribuições Sociais	300.000,00		
.0.0.00.0.0.00.00.00.00	Receita Patrimonial		1.647.500,00	
.1.0.00.0.0.00.00.00.00	Exploração do Patrimônio Imobiliário do Estado		7.500,00	
.1.1.00.0.0.00.00.00.00	Exploração do Patrimônio Imobiliário do Estado	7.500,00		
.2.0.00.0.0.00.00.00.00	Valores Mobiliários		1.640.000,00	
.2.1.00.0.0.00.00.00.00	Juros e Correções Monetárias	1.640.000,00		
.0.0.00.0.0.00.00.00.00	Receita de Serviços		292.000,00	
.1.0.00.0.0.00.00.00.00	Serviços Adm. Comerciais Gerais		287.000,00	
.1.1.00.0.0.00.00.00.00	Serviços Adm. Comerciais Gerais	287.000,00		
.9.0.00.0.0.00.00.00.00	Outros Serviços		5.000,00	
.9.9.00.0.0.00.00.00.00	Outros Serviços	5.000,00		
.0.0.00.0.0.00.00.00.00	Transferências Correntes		30.939.730,37	
.1.0.00.0.0.00.00.00.00	Transferências da União e de suas Entidades		18.908.794,57	
.1.1.00.0.0.00.00.00.00	Transferências Decorrentes de Participação Receita da União	17.117.955,00		
.1.2.00.0.0.00.00.00.00	Transferências Financeiras pela Exploração Recursos Naturais	230.000,00		
.1.3.00.0.0.00.00.00.00	Transferências de Recursos do Sistema Único de Saúde - SUS	1.039.500,00		
.1.4.00.0.0.00.00.00.00	Transferências de Recursos do FNDE?	387.771,57		
.1.6.00.0.0.00.00.00.00	Transferências do Fundo Nacional de Assistência Social	90.568,00		
.1.9.00.0.0.00.00.00.00	Outras Transfe. União e Entida.	43.000,00		
.2.0.00.0.0.00.00.00.00	Transferências dos Estados e do DF e de suas Entidades		8.875.599,00	
.2.1.00.0.0.00.00.00.00	Participação na Receita dos Estados e Distrito Federal	8.423.104,00		
.2.3.00.0.0.00.00.00.00	Transferências de Recursos do Sistema Único de Saúde - SUS	191.000,00		
.2.4.00.0.0.00.00.00.00	Transfe. aos Estados e DF e de Suas Entidades	256.495,00		
.2.9.00.0.0.00.00.00.00	Outras Transferências dos Estados e Distrito Federal	5.000,00		
.5.0.00.0.0.00.00.00.00	Transferências de Outras Instituições Públicas		3.155.336,80	
.5.1.00.0.0.00.00.00.00	Transferências de Recursos FUNDEB	3.155.336,80		

data Gestora: CONSOLIDADO

Ítem	Especificação	Desdobramento	Fonte	Natureza Da Receita
.0.0.00.0.0.00.00.00.00	Outras Receitas Correntes		363.000,00	
.1.0.00.0.0.00.00.00.00	Multas Administrativas, Contratuais e Judiciais		5.000,00	
.1.1.00.0.0.00.00.00.00	Multas Administrativas, Contratuais e Judiciais	5.000,00		
.2.0.00.0.0.00.00.00.00	Indenizações, Restituições e Ressarcimentos		295.000,00	
.2.2.00.0.0.00.00.00.00	Restituições	295.000,00		
.9.0.00.0.0.00.00.00.00	Demais Receitas Correntes		63.000,00	
.9.9.00.0.0.00.00.00.00	Outras Receitas Correntes	63.000,00		
.0.0.00.0.0.00.00.00.00	Receitas Correntes Intraorçamentárias			1.638.700,00
.0.0.00.0.0.00.00.00.00	Contribuições		1.638.700,00	
.1.0.00.0.0.00.00.00.00	Contribuições Sociais		1.638.700,00	
.1.5.00.0.0.00.00.00.00	Contribuições para RPPS e Sistema de Proteção Social	1.448.700,00		
.1.9.00.0.0.00.00.00.00	Outras Contribuições Sociais	190.000,00		
Total Geral				38.618.550,37
(-) Dedução de Receita para Formação do FUNDEB				
.0.0.00.0.0.00.00.00.00	Receitas Correntes	4.787.229,40		
.0.0.00.0.0.00.00.00.00	Transferências Correntes	4.787.229,40		
.1.0.00.0.0.00.00.00.00	Transferências da União e de suas Entidades	3.103.844,60		
.1.1.00.0.0.00.00.00.00	Transferências Decorrentes de Participação Rece	3.103.844,60		
.2.0.00.0.0.00.00.00.00	Transferências dos Estados e do DF e de suas Ent	1.683.384,80		
.2.1.00.0.0.00.00.00.00	Participação na Receita dos Estados e Distrito	1.683.384,80		
Total de Deduções.....		4.787.229,40		
Total da Receita Líquida..		33.831.320,97		

gestão Gestora: CONSOLIDADO

R e s u m o

Impostos, Taxas e Contribuições de Melhoria	2.547.320,00
Contribuições	1.190.300,00
Receita Patrimonial	1.647.500,00
Receita de Serviços	292.000,00
Transferências Correntes	30.939.730,37
Outras Receitas Correntes	363.000,00

Total Receitas Correntes	36.979.850,37
Contribuições	1.638.700,00

Total Receitas Correntes Intraorçamentárias	1.638.700,00

Total Geral	38.618.550,37
(-) Dedução de Receita para Formação do FUNDEB	4.787.229,40

Total das Deduções	4.787.229,40

Total da Receita Líquida	33.831.320,97

TE: GOVBR - Planejamento e Orçamento, 22/Dez/2023, 10h e 50m.

idade Gestora.....: CONSOLIDADO

Codigo	Descricao	Desdobramento	Grupo de Natureza da Despesa	Natureza da Despesa
.00.00.00.00.00	DESPESAS CORRENTES			30.329.571,55
.00.00.00.00.00	PESSOAL E ENCARGOS SOCIAIS			15.912.540,03
.90.00.00.00.00	APLICACOES DIRETAS		13.438.340,03	
.90.01.00.00.00	APOSENTADORIAS, RESERVA REMUNERADA E REFORMAS	2.047.000,00		
.90.03.00.00.00	PENSOES	289.000,00		
.90.04.00.00.00	CONTRATAÇÃO POR TEMPO DETERMINADO	389.329,41		
.90.11.00.00.00	VENCIMENTOS E VANTAGENS FIXAS - PESSOAL CIVIL	10.048.660,62		
.90.13.00.00.00	OBRIGACOES PATRONAIS	493.550,00		
.90.16.00.00.00	OUTRAS DESPESAS VARIÁVEIS - PESSOAL CIVIL	166.800,00		
.90.34.00.00.00	OUTRAS DESPESAS DE PESSOAL DEC. CTR. TER.	3.000,00		
.90.92.00.00.00	DESPESAS DE EXERCÍCIOS ANTERIORES	1.000,00		
.91.00.00.00.00	APLICACAO DIR. DEC. OP. O., F. ENT. INT. DOS OFSS		2.474.200,00	
.91.13.00.00.00	CONTRIBUICOES PATRONAIS	2.474.200,00		
.00.00.00.00.00	JUROS E ENCARGOS DA DIVIDA			350.000,00
.90.00.00.00.00	APLICACOES DIRETAS		350.000,00	
.90.21.00.00.00	JUROS SOBRE A DIVIDA POR CONTRATO	350.000,00		
.00.00.00.00.00	OUTRAS DESPESAS CORRENTES			14.067.031,52
.30.00.00.00.00	TRANSFERENCIAS A ESTADOS E AO DISTRITO FEDERAL		23.542,00	
.30.41.00.00.00	CONTRIBUICOES	23.542,00		
.40.00.00.00.00	TRANSFERENCIAS A MUNICIPIOS		6.600,00	
.40.93.00.00.00	INDENIZACOES E RESTITUICOES	6.600,00		
.50.00.00.00.00	TRANSFERENCIAS A INSTITUICOES PRIVADAS SEM FINS LUCRATIVOS		311.637,40	
.50.41.00.00.00	CONTRIBUICOES	44.700,00		
.50.43.00.00.00	SUBVENCOES SOCIAIS	266.937,40		
.71.00.00.00.00	TRANSF. A CONSORCIOS PUBLICOS MEDIANTE CONTRATO DE RATEIO		15.500,00	
.71.70.00.00.00	RATEIO PELA PARTICIPACAO EM CONSORCIO PUBLICO	15.500,00		
.90.00.00.00.00	APLICACOES DIRETAS		13.709.752,12	
.90.08.00.00.00	OUTROS BENEFICIOS ASSISTENCIAIS DO SERVIDOR E DO MILITAR	216.000,00		
.90.14.00.00.00	DIARIAS - CIVIL	164.470,00		
.90.18.00.00.00	AUXILIO FINANCEIRO A ESTUDANTES	29.200,00		
.90.30.00.00.00	MATERIAL DE CONSUMO	3.757.008,44		
.90.31.00.00.00	PREMIACOES CLT., ART., C., DESP. E OUTRAS	68.051,00		
.90.32.00.00.00	MATERIAL, BEM OU SERVICO PARA DISTRIBUICAO GRATUITA	572.319,56		
.90.33.00.00.00	PASSAGENS E DESPESAS COM LOCOMOCAO	40.600,00		
.90.34.00.00.00	OUTRAS DESPESAS DE PESSOAL DECO. CONTRATOS DE TERCEIRIZACAO	301.412,94		
.90.35.00.00.00	SERVICOS DE CONSULTORIA	92.003,47		
.90.36.00.00.00	OUTROS SERVICOS DE TERCEIROS - PESSOA FISICA	26.370,00		
.90.39.00.00.00	OUTROS SERVICOS DE TERCEIROS - PESSOA JURIDICA	7.027.486,86		
.90.40.00.00.00	SERVICOS DE TECNOLOGIA DA INFORMACAO E COMUNICACAO - PJ	40.000,00		
.90.41.00.00.00	CONTRIBUICOES	5.000,00		
.90.46.00.00.00	AUXILIO - ALIMENTACAO	352.629,85		
.90.47.00.00.00	OBRIGACOES TRIBUTARIAS E CONTRIBUTIVAS	331.700,00		
.90.48.00.00.00	OUTROS AUXILIOS FINANCEIROS A PESSOAS FISICAS	47.500,00		

idade Gestora.....: CONSOLIDADO

Codigo	Descricao	Desdobramento	Grupo de Natureza da Despesa	Natureza da Despesa
.90.86.00.00.00	COMPENSACOES A REGIMES DE PREVIDENCIA	15.000,00		
.90.91.00.00.00	SENTENCAS JUDICIAIS	120.000,00		
.90.93.00.00.00	INDENIZACOES E RESTITUICOES	503.000,00		
.00.00.00.00.00	DESPESAS DE CAPITAL			2.301.749,42
.00.00.00.00.00	INVESTIMENTOS			1.956.249,42
.90.00.00.00.00	APLICACOES DIRETAS		1.956.249,42	
.90.51.00.00.00	OBRAS E INSTALACOES	1.291.544,42		
.90.52.00.00.00	EQUIPAMENTOS E MATERIAL PERMANENTE	664.705,00		
.00.00.00.00.00	AMORTIZACAO DA DIVIDA			345.500,00
.90.00.00.00.00	APLICACOES DIRETAS		344.500,00	
.90.71.00.00.00	PRINCIPAL DA DIVIDA CONTRATUAL RESGATADO	343.500,00		
.90.73.00.00.00	CORRECAO MONETARIA OU CAMBIAL DA DIVIDA CONTRATUAL RESGATADA	1.000,00		
.91.00.00.00.00	APLICACAO DIR. DEC. OP. O., F. ENT. INT. DOS OFSS		1.000,00	
.91.71.00.00.00	PRINCIPAL DA DIVIDA CONTRATUAL RESGATADO	1.000,00		
.00.00.00.00.00	RESERVA DE CONTINGENCIA			1.200.000,00
.99.00.00.00.00	RESERVA DE CONTINGENCIA			1.200.000,00
.99.99.00.00.00	RESERVA DE CONTINGENCIA			1.200.000,00
Total Geral				33.831.320,97

idade Gestora.....: CONSOLIDADO

R e s u m o

PESSOAL E ENCARGOS SOCIAIS	15.912.540,03
JUROS E ENCARGOS DA DIVIDA	350.000,00
OUTRAS DESPESAS CORRENTES	14.067.031,52

Total DESPESAS CORRENTES	30.329.571,55
INVESTIMENTOS	1.956.249,42
AMORTIZACAO DA DIVIDA	345.500,00

Total DESPESAS DE CAPITAL	2.301.749,42
RESERVA DE CONTINGENCIA	1.200.000,00

Total RESERVA DE CONTINGENCIA	1.200.000,00

Total Geral	33.831.320,97

TE: GOVBR - Planejamento e Orcamento, 22/Dez/2023, 10h e 53m.

gestão Gestora : CONSOLIDADO

ao

entidade Orcamentaria

----- Despesas Correntes -----

	Pessoal e Encargos Sociais	Juros e Encargos da Divida	Outras Despesas Correntes	Total
ÁREA DE VEREADORES				
ÁREA DE VEREADORES	563.000,00		89.500,00	652.500,00
CABINETE DO PREFEITO				
CABINETE DO PREFEITO	496.000,00		232.303,47	728.303,47
Controle Interno	101.300,00		9.300,00	110.600,00
SECRETARIA DE ADMINISTRACAO E PLANEJAMEN				
SECRETARIA DE ADMINISTRACAO	1.512.800,00		834.275,05	2.347.075,05
FUNDO DE PREVIDENCIA SOCIAL DO MUNICIPIO	2.274.000,00		565.000,00	2.839.000,00
FUNDO DE ASSISTENCIA A SAUDE			770.000,00	770.000,00
SECRETARIA DE FINANÇAS				
REPARTICAO, CONTABILIDADE E TESOUREARIA	529.500,00		240.759,98	770.259,98
SECRETARIA MUNIC. DE ASSISTENCIA SOCIAL				
FUNDO MUNIC. DE ASSISTENCIA SOCIAL	589.125,00		471.215,00	1.060.340,00
FUNDO MUNIC. DA CRIANÇA E DO ADOLESCENTE			102.200,00	102.200,00
SERVICOS DE ASSISTENCIA SOCIAL	81.500,00		9.300,00	90.800,00
RET. MUN. AGRIC. MEIO AMB. IND. COM.				
UNDAVI	370.900,00		1.466.419,79	1.837.319,79
DEPARTAMENTO DE MEIO AMBIENTE	152.500,00		165.900,00	318.400,00
RET. MUN. VIACAO OBRAS PUBL.SERV.URB.				
SERVICOS URBANOS	767.200,00		722.900,00	1.490.100,00
SERVICOS RODOVIARIOS	970.000,00		1.389.380,00	2.359.380,00
SERVICOS ADMINISTRATIVOS	74.700,00		27.600,00	102.300,00
RET. EDUCACAO, CULTURA E DESPORTO				
FUNDO DE MANUTENCAO E DESENVOLVIMENTO DO ENSINO	1.873.381,17		1.467.363,15	3.340.744,32
DESPORTO E CULTURA	36.200,00		204.959,42	241.159,42
OUTRAS ATIVIDADES EDUCACIONAIS	58.500,00		792.057,82	850.557,82
UNDEB	3.156.936,80		8.400,00	3.165.336,80
SECRETARIA MUNICIPAL DE SAUDE				
FUNDO MUNICIPAL DE SAUDE - ASPS	1.766.750,00		2.817.650,00	4.584.400,00
FUNDO MUNICIPAL DE SAUDE - OUTRAS ATIVID	440.247,06		779.452,94	1.219.700,00
SERVICO DE SANEAMENTO			460.562,40	460.562,40
ENCARGOS GERAIS				
ENCARGOS GERAIS	98.000,00	350.000,00	440.532,50	888.532,50
Total	15.912.540,03	350.000,00	14.067.031,52	30.329.571,55

gestão Gestora : CONSOLIDADO

ao

entidade Orcamentaria

----- Despesas de Capital -----

	Investimentos	Inversoes Financeiras	Amortizacao da Divida	Total
COMISSAO DE VEREADORES				
COMISSAO DE VEREADORES	10.000,00			10.000,00
SECRETARIA DO PREFEITO				
SECRETARIA DO PREFEITO	5.000,00			5.000,00
SECRETARIA DE ADMINISTRACAO E PLANEJAMEN				
SECRETARIA DE ADMINISTRACAO	28.000,00			28.000,00
SECRETARIA DE FINANÇAS				
REPARTICAO, CONTABILIDADE E TESCOURARIA	15.570,00			15.570,00
SECRETARIA MUNICIPAL DE ASSISTENCIA SOCIAL				
SECRETARIA MUNICIPAL DE ASSISTENCIA SOCIAL	29.698,00			29.698,00
SECRET. MUN. AGRIC. MEIO AMB. IND. COM.				
SECRETARIA MUNICIPAL DE URBANISMO	307.736,91			307.736,91
DEPARTAMENTO DE MEIO AMBIENTE	13.974,10			13.974,10
SECRET. MUN. VIACAO OBRAS PUBL.SERV.URB.				
SERVICOS URBANOS	618.000,00			618.000,00
SERVICOS RODOVIARIOS	285.700,59			285.700,59
SERVICOS ADMINISTRATIVOS	6.020,00			6.020,00
SECRET. EDUCACAO, CULTURA E DESPORTO				
MANUTENCAO E DESENVOLVIMENTO DO ENSINO	200.715,00			200.715,00
DESPORTO E CULTURA	5.946,00			5.946,00
OUTRAS ATIVIDADES EDUCACIONAIS	110.315,00			110.315,00
SECRETARIA MUNICIPAL DE SAUDE				
SECRETARIA MUNICIPAL DE SAUDE - ASPS	81.800,00			81.800,00
SECRETARIA MUNICIPAL DE SAUDE - OUTRAS ATIVID	33.773,82			33.773,82
SERVICO DE SANEAMENTO	204.000,00			204.000,00
ENCARGOS GERAIS				
ENCARGOS GERAIS			345.500,00	345.500,00
Total	1.956.249,42	0,00	345.500,00	2.301.749,42

Entidade Gestora : CONSOLIDADO

ao

Entidade Orcamentaria

----- T O T A I S -----

	Despesas Correntes	Despesas de Capital	Reserva de Contingencia	Total Geral
ÁREA DE VEREADORES				
ÁREA DE VEREADORES	652.500,00	10.000,00		662.500,00
CABINETE DO PREFEITO				
CABINETE DO PREFEITO	728.303,47	5.000,00		733.303,47
Controle Interno	110.600,00			110.600,00
SECRETARIA DE ADMINISTRAÇÃO E PLANEJAMENTO				
SECRETARIA DE ADMINISTRAÇÃO	2.347.075,05	28.000,00		2.375.075,05
FUNDO DE PREVIDÊNCIA SOCIAL DO MUNICÍPIO	2.839.000,00		1.000.000,00	3.839.000,00
FUNDO DE ASSISTÊNCIA À SAÚDE	770.000,00		100.000,00	870.000,00
SECRETARIA DE FINANÇAS				
REPARTIÇÃO, CONTABILIDADE E TESOUREARIA	770.259,98	15.570,00		785.829,98
SECRETARIA MUNICIPAL DE ASSISTÊNCIA SOCIAL				
FUNDO MUNICIPAL DE ASSISTÊNCIA SOCIAL	1.060.340,00	29.698,00		1.090.038,00
FUNDO MUNICIPAL DA CRIANÇA E DO ADOLESCENTE	102.200,00			102.200,00
SERVIÇOS DE ASSISTÊNCIA SOCIAL	90.800,00			90.800,00
RET. MUN. AGRIC. MEIO AMB. IND. COM.				
UNDAVI	1.837.319,79	307.736,91		2.145.056,70
DEPARTAMENTO DE MEIO AMBIENTE	318.400,00	13.974,10		332.374,10
RET. MUN. VIACAO OBRAS PUBL.SERV.URB.				
SERVIÇOS URBANOS	1.490.100,00	618.000,00		2.108.100,00
SERVIÇOS RODOVIÁRIOS	2.359.380,00	285.700,59		2.645.080,59
SERVIÇOS ADMINISTRATIVOS	102.300,00	6.020,00		108.320,00
RET. EDUCAÇÃO, CULTURA E ESPORTE				
MANTENÇÃO E DESENVOLVIMENTO DO ENSINO	3.340.744,32	200.715,00		3.541.459,32
ESPORTE E CULTURA	241.159,42	5.946,00		247.105,42
OUTRAS ATIVIDADES EDUCACIONAIS	850.557,82	110.315,00		960.872,82
UNDEB	3.165.336,80			3.165.336,80
SECRETARIA MUNICIPAL DE SAÚDE				
FUNDO MUNICIPAL DE SAÚDE - ASPS	4.584.400,00	81.800,00		4.666.200,00
FUNDO MUNICIPAL DE SAÚDE - OUTRAS ATIVIDADES	1.219.700,00	33.773,82		1.253.473,82
SERVIÇO DE SANEAMENTO	460.562,40	204.000,00		664.562,40
ARGOS GERAIS				
ENCARGOS GERAIS	888.532,50	345.500,00	100.000,00	1.334.032,50
Total	30.329.571,55	2.301.749,42	1.200.000,00	33.831.320,97

TE: GOVBR - Planejamento e Orcamento, 22/Dez/2023, 10h e 53m.

gestão Gestora.....: CONSOLIDADO
 órgão.....: 01 CAMARA DE VEREADORES
 unidade Orcamentaria: 01.001 CAMARA DE VEREADORES

Órgão	Especificação	Projetos	Atividades Oper. Especiais	Total
000.0000.0.000.000	Legislativa	10.000,00	652.500,00	662.500,00
031.0000.0.000.000	Ação Legislativa	10.000,00	652.500,00	662.500,00
031.0001.0.000.000	GESTÃO DO PODER LEGISLATIVO	10.000,00	652.500,00	662.500,00
031.0001.1.001.000	REEQUIPAMENTO DA CAMARA DE VEREADORES	10.000,00		10.000,00
031.0001.2.001.000	ADMINISTRAÇÃO E ELABORAÇÃO LEGISLATIVA		650.500,00	650.500,00
031.0001.2.003.000	CONSERVAÇÃO DE PRÓPRIOS		2.000,00	2.000,00
	Total Unidade Orcamentaria.....	10.000,00	652.500,00	662.500,00
	Total do Órgão	10.000,00	652.500,00	662.500,00

Unidade Gestora.....: CONSOLIDADO
 Ação.....: 02 GABINETE DO PREFEITO
 Unidade Orcamentaria: 02.001 GABINETE DO PREFEITO

Item	Descrição	Projetos	Atividades Oper. Especiais	Total
000.0000.0.000.000	Administracao	5.000,00	728.303,47	733.303,47
122.0000.0.000.000	Administracao Geral	5.000,00	728.303,47	733.303,47
122.0002.0.000.000	GESTAO POLITICO-ADMINISTRATIVA DO MUNICIPIO	5.000,00	728.303,47	733.303,47
122.0002.1.002.000	REEQUIPAMENTO DO GABINETE DO PREFEITO	5.000,00		5.000,00
122.0002.2.004.000	MANUTENCAO DO GABINETE DO PREFEITO		709.803,47	709.803,47
122.0002.2.005.000	RECEPCAO E HOMENAGENS A AUTORIDADES		3.000,00	3.000,00
122.0002.2.091.000	CONTRIBUICAO A CONSORCIOS		15.500,00	15.500,00
Total Unidade Orcamentaria.....		5.000,00	728.303,47	733.303,47

data Gestora.....: CONSOLIDADO
 ao.....: 02 GABINETE DO PREFEITO
 data Orcamentaria: 02.002 Controle Interno

Orgão	Especificação	Projetos	Atividades Oper. Especiais	Total
000.0000.0.000.000	Administracao		110.600,00	110.600,00
124.0000.0.000.000	Controle Interno		110.600,00	110.600,00
124.0003.0.000.000	GESTAO DO CONTROLE INTERNO		110.600,00	110.600,00
124.0003.2.006.000	MANUTENCAO DO CONTROLE INTERNO		110.600,00	110.600,00
	Total Unidade Orcamentaria.....		110.600,00	110.600,00
	Total do Orgao	5.000,00	838.903,47	843.903,47

data Gestora.....: CONSOLIDADO
ao.....: 03 SECRETARIA DE ADMINISTRACAO E PLANEJAMEN
data Orcamentaria: 03.001 SECRETARIA DE ADMINISTRACAO

codigo	Especificacao	Projetos	Atividades Oper. Especiais	Total
000.0000.0.000.000	Administracao	23.000,00	2.319.075,05	2.342.075,05
122.0000.0.000.000	Administracao Geral	23.000,00	2.319.075,05	2.342.075,05
122.0005.0.000.000	GESTAO ADMINISTRATIVA DO MUNICIPIO	23.000,00	2.319.075,05	2.342.075,05
122.0005.1.003.000	REEQUIPAMENTO DA SECRETARIA DE ADMINISTRACAO	23.000,00		23.000,00
122.0005.2.008.000	MANUTENCAO DA SECRETARIA DE ADMINISTRACAO		2.289.000,00	2.289.000,00
122.0005.2.009.000	CONSERVACAO DE PROPRIOS MUNICIPAIS		30.075,05	30.075,05
000.0000.0.000.000	Seguranca Publica	5.000,00	15.000,00	20.000,00
181.0000.0.000.000	Policciamento	5.000,00	15.000,00	20.000,00
181.0133.0.000.000	APOIO AO POLICIAMENTO	5.000,00	15.000,00	20.000,00
181.0133.1.083.000	AQUISICAO DE EQUIPAMENTOS PARA VIDEO MONITORAMENTO DE VIAS	5.000,00		5.000,00
181.0133.2.093.000	MANUTENCAO DO SISTEMA DE VIDEO MONITORAMENTO DE VIAS		15.000,00	15.000,00
	Total Unidade Orcamentaria.....	28.000,00	2.334.075,05	2.362.075,05

data Gestora.....: CONSOLIDADO
 ao.....: 03 SECRETARIA DE ADMINISTRACAO E PLANEJAMEN
 data Orcamentaria: 03.002 FUNDO DE PREVIDENCIA SOCIAL DO MUNICIPIO

codigo	Descricao	Projetos	Atividades	Oper. Especiais	Total
000.0000.0.000.000	Previdencia Social		2.839.000,00		2.839.000,00
272.0000.0.000.000	Previdencia do Regime Estatutario		2.839.000,00		2.839.000,00
272.0004.0.000.000	GESTAO DA PREVIDENCIA MUNICIPAL		2.839.000,00		2.839.000,00
272.0004.2.007.000	MANUTENCAO DO RPPS		2.839.000,00		2.839.000,00
000.0000.0.000.000	Reserva de Contingencia			1.000.000,00	1.000.000,00
997.0000.0.000.000	Reserva do RPPS			1.000.000,00	1.000.000,00
997.0000.0.000.000	OPERACOES ESPECIAIS			1.000.000,00	1.000.000,00
997.0000.0.008.000	RESERVA DE CONTINGENCIA - RPPS			1.000.000,00	1.000.000,00
	Total Unidade Orcamentaria.....		2.839.000,00	1.000.000,00	3.839.000,00

data Gestora.....: CONSOLIDADO
ao.....: 03 SECRETARIA DE ADMINISTRACAO E PLANEJAMEN
data Orcamentaria: 03.003 FUNDO DE ASSISTENCIA A SAUDE

codigo	Especificacao	Projetos	Atividades	Oper. Especiais	Total
000.0000.0.000.000	Administracao		770.000,00		770.000,00
122.0000.0.000.000	Administracao Geral		770.000,00		770.000,00
122.0005.0.000.000	GESTAO ADMINISTRATIVA DO MUNICIPIO		770.000,00		770.000,00
122.0005.2.011.000	MANUTENCAO DO FAS		770.000,00		770.000,00
000.0000.0.000.000	Reserva de Contingencia			100.000,00	100.000,00
999.0000.0.000.000	Reserva de Contingencia			100.000,00	100.000,00
999.0000.0.000.000	OPERACOES ESPECIAIS			100.000,00	100.000,00
999.0000.0.007.000	RESERVA DE CONTINGENCIA - FAS			100.000,00	100.000,00
	Total Unidade Orcamentaria.....		770.000,00	100.000,00	870.000,00
	Total do Orgao	28.000,00	5.943.075,05	1.100.000,00	7.071.075,05

idade Gestora.....: CONSOLIDADO
ao.....: 04 SECRETARIA DE FINANÇAS
idade Orcamentaria: 04.001 TRIBUTACAO, CONTABILIDADE E TESOURARIA

índice	Especificação	Projetos	Atividades Oper. Especiais	Total
000.0000.0.000.000	Administracao	15.570,00	770.259,98	785.829,98
123.0000.0.000.000	Administracao Financeira	15.570,00	770.259,98	785.829,98
123.0006.0.000.000	GESTAO FINANCEIRA, CONTABIL E TRIBUTARIA	15.570,00	770.259,98	785.829,98
123.0006.1.004.000	REEQUIPAMENTO DA SECRETARIA DE FINANÇAS	15.570,00		15.570,00
123.0006.2.012.000	MANUTENCAO DO SETOR FINANCEIRO E CONTABIL		433.000,00	433.000,00
123.0006.2.013.000	MANUTENCAO DO SETOR DE ARRECADACAO		337.259,98	337.259,98
	Total Unidade Orcamentaria.....	15.570,00	770.259,98	785.829,98
	Total do Orgao	15.570,00	770.259,98	785.829,98

data Gestora.....: CONSOLIDADO
 ao.....: 05 SECRETARIA MUNIC. DE ASSISTENCIA SOCIAL
 data Orcamentaria: 05.001 FUNDO MUNIC. DE ASSISTENCIA SOCIAL

codigo	Descricao	Projetos	Atividades Oper. Especiais	Total
000.0000.0.000.000	Administracao	5.000,00	700.493,00	705.493,00
122.0000.0.000.000	Administracao Geral	5.000,00	700.493,00	705.493,00
122.0007.0.000.000	GESTAO ADMINISTRATIVA DA ASSISTENCIA SOCIAL	5.000,00	700.493,00	705.493,00
122.0007.1.008.000	REEQUIPAMENTO DA SECRETARIA DE ASSISTENCIA SOCIAL	5.000,00		5.000,00
122.0007.2.021.000	MANUTENCAO DA SECRETARIA DE ASSISTENCIA SOCIAL		674.425,00	674.425,00
122.0007.2.086.000	MANUTENCAO DO PROGRAMA BOLSA FAMILIA		23.568,00	23.568,00
122.0007.2.087.000	MANUTENCAO DOS CONSELHOS MUNICIPAIS DE ASSISTENCIA		2.500,00	2.500,00
000.0000.0.000.000	Assistencia Social		384.545,00	384.545,00
241.0000.0.000.000	Assistencia ao Idoso		22.000,00	22.000,00
241.0102.0.000.000	INTEGRACAO SOCIAL DOS IDOSOS		22.000,00	22.000,00
241.0102.2.016.000	MANUTENCAO DO GRUPO DE TERCEIRA IDADE		22.000,00	22.000,00
244.0000.0.000.000	Assistencia Comunitaria		362.545,00	362.545,00
244.0101.0.000.000	INCLUSAO SOCIAL		202.050,00	202.050,00
244.0101.2.014.000	ASSISTENCIA SOCIAL GERAL		190.050,00	190.050,00
244.0101.2.015.000	BENEFICIOS EVENTUAIS A PESSOAS		12.000,00	12.000,00
244.0130.0.000.000	CENTRO DE REFERENCIA EM ASSISTENCIA SOCIAL		160.495,00	160.495,00
244.0130.2.084.000	CONVENIOS COM O ESTADO DO RIO GRANDE DO SUL		58.495,00	58.495,00
244.0130.2.085.000	MANUTENCAO DAS ATIVIDADES COM O CRAS		102.000,00	102.000,00
	Total Unidade Orcamentaria.....	5.000,00	1.085.038,00	1.090.038,00

Unidade Gestora.....: CONSOLIDADO
 ao.....: 05 SECRETARIA MUNIC. DE ASSISTENCIA SOCIAL
 Unidade Orcamentaria: 05.002 FUNDO MUNIC. DA CRIANCA E DO ADOLESCENTE

Codigo	Descricao	Projetos	Atividades	Oper. Especiais	Total
000.0000.0.000.000	Assistencia Social		102.200,00		102.200,00
243.0000.0.000.000	Assistencia a Crianca e ao Adolescente		102.200,00		102.200,00
243.0104.0.000.000	INTEGRACAO SOCIL DE CRIANCAS E ADOLESCENTES		102.200,00		102.200,00
243.0104.2.020.000	CONVENIO COM ENTIDADES PARA ABRIGAR MENORES		102.200,00		102.200,00
Total Unidade Orcamentaria.....			102.200,00		102.200,00

Unidade Gestora.....: CONSOLIDADO
 Unidade.....: 05 SECRETARIA MUNIC. DE ASSISTENCIA SOCIAL
 Unidade Orcamentaria: 05.003 SERVICOS DE ASSISTENCIA SOCIAL

Item	Descrição	Projetos	Atividades	Oper. Especiais	Total
000.0000.0.000.000	Assistencia Social		90.800,00		90.800,00
243.0000.0.000.000	Assistencia a Crianca e ao Adolescente		90.800,00		90.800,00
243.0104.0.000.000	INTEGRACAO SOCIL DE CRIANCAS E ADOLESCENTES		90.800,00		90.800,00
243.0104.2.019.000	MANUTENCAO DO CONSELHO TUTELAR		90.800,00		90.800,00
	Total Unidade Orcamentaria.....		90.800,00		90.800,00
	Total do Orgao	5.000,00	1.278.038,00		1.283.038,00

gestora.....: CONSOLIDADO
 ao.....: 06 SECRET. MUN. AGRIC. MEIO AMB. IND. COM.
 data Orcamentaria: 06.001 FUNDAVI

codigo	Descricao	Projetos	Atividades	Oper. Especiais	Total
000.0000.0.000.000	Administracao		448.900,00		448.900,00
122.0000.0.000.000	Administracao Geral		448.900,00		448.900,00
122.0008.0.000.000	GESTAO ADMINISTRATIVA DA AGRICULTURA MEIO AMBIENTE INDUSTRIA E COMERCIO		448.900,00		448.900,00
122.0008.2.025.000	MANUTENCAO DA SECRETARIA DA AGRICULTURA, MEIO AMB. IND.COM		448.900,00		448.900,00
000.0000.0.000.000	Saneamento	22.630,00			22.630,00
609.0000.0.000.000	Defesa Agropecuaria	22.630,00			22.630,00
609.0123.0.000.000	VIGILANCIA SANITARIA AUXILIA NUMA SAUDE MELHOR	22.630,00			22.630,00
609.0123.1.077.000	ESTERILIZACAO DE ANIMAIS	22.630,00			22.630,00
000.0000.0.000.000	Agricultura	180.536,91	1.319.622,43		1.500.159,34
608.0000.0.000.000	Promocao da Producao Agropecuaria	180.536,91	1.319.622,43		1.500.159,34
608.0106.0.000.000	SISTEMA DE INSPECCAO MUNICIPAL		33.500,00		33.500,00
608.0106.2.022.000	MANUTENCAO DO SISTEMA DE INSPECCAO MUNICIPAL		33.500,00		33.500,00
608.0107.0.000.000	MELHORIA GENETICA DE ANIMAIS		72.500,00		72.500,00
608.0107.2.023.000	MANUTENCAO DA INSEMINACAO ARTIFICIAL		72.500,00		72.500,00
608.0109.0.000.000	PARA MANTER O HOMEM NO CAMPO E NECESSARIO DESENVOLVIMENTO SUSTENTAVEL	180.536,91	1.213.622,43		1.394.159,34
608.0109.1.012.000	AQUISICAO DE MAQUINAS E EQUIPAMENTOS AGRICOLAS	179.536,91			179.536,91
608.0109.1.058.000	IMPLANTAR PROGRAMA DE IRRIGACAO	1.000,00			1.000,00
608.0109.2.026.000	MANUTENCAO DA PATRULHA AGRICOLA		1.050.400,00		1.050.400,00
608.0109.2.027.000	MANUTENCAO DO SISTEMA TROCA-TROCA		23.542,00		23.542,00
608.0109.2.028.000	MANUTENCAO DE CONVENIOS DE ASSISTENCIA TECNICA RURAL		68.442,43		68.442,43
608.0109.2.029.000	INCENTIVO AO REFLORESTAMENTO E FRUTICULTURA		7.500,00		7.500,00
608.0109.2.077.000	Incentivar agricultores na participacao de feiras, exposicoes, encontros e cursos de qualificacao.		2.400,00		2.400,00
608.0109.2.081.000	Incentivo a producao Leiteira		2.500,00		2.500,00
608.0109.2.082.000	Incentivar a Melhoria e Recuperacao dos Solos		2.500,00		2.500,00
608.0109.2.083.000	DESENVOLVIMENTO DE ATIVIDADE DE BOVINOCULTURA DE LEITE		56.338,00		56.338,00
000.0000.0.000.000	Industria	116.000,00			116.000,00
661.0000.0.000.000	Promocao Industrial	116.000,00			116.000,00
661.0131.0.000.000	FOMENTO ECONOMICO	116.000,00			116.000,00
661.0131.1.060.000	INCENTIVO AS INDUSTRIAS	10.000,00			10.000,00
661.0131.1.061.000	IMPLANTAR DISTRITO INDUSTRIAL/COMERCIAL	106.000,00			106.000,00
000.0000.0.000.000	Comercio e Servicos	36.167,36			36.167,36
691.0000.0.000.000	Promocao Comercial	36.167,36			36.167,36
691.0105.0.000.000	PROMOCAO DE FEIRAS E EXPOSICOES E FESTA NACIONAL DO BOI RECHADO	36.167,36			36.167,36
691.0105.1.009.000	REALIZACAO DE FEIRAS E EXPOSICOES E FESTA NACIONAL DO BOI RECHEADO	36.167,36			36.167,36
000.0000.0.000.000	Transporte		21.200,00		21.200,00
782.0000.0.000.000	Transporte Rodoviario		21.200,00		21.200,00
782.0110.0.000.000	O PROGRESSO COMECA POR ESTRADAS BEM		21.200,00		21.200,00

Unidade Gestora.....: CONSOLIDADO
 Unidade Orcamentaria: 06 SECRET. MUN. AGRIC. MEIO AMB. IND. COM.
 Unidade Orcamentaria: 06.001 FUNDAVI

Codigo	Especificacao	Projetos	Atividades Oper. Especiais	Total
	CONSERVADAS			
782.0110.2.030.000	MANUTENCAO DO DMER		10.000,00	10.000,00
782.0110.2.033.000	CONSTRUCAO DE PONTES, PONTILHOES, BUEIROS E ABRIGOS		11.200,00	11.200,00
Total Unidade Orcamentaria.....		355.334,27	1.789.722,43	2.145.056,70

Unidade Gestora.....: CONSOLIDADO
 Orgão.....: 06 SECRET. MUN. AGRIC. MEIO AMB. IND. COM.
 Unidade Orcamentaria: 06.002 DEPARTAMENTO DE MEIO AMBIENTE

Codigo	Especificacao	Projetos	Atividades	Oper. Especiais	Total
000.0000.0.000.000	Gestao Ambiental	13.974,10	318.400,00		332.374,10
542.0000.0.000.000	Controle Ambiental	13.974,10	318.400,00		332.374,10
542.0108.0.000.000	MEIO AMBIENTE RACIONAL E SUSTENTAVEL	13.974,10	318.400,00		332.374,10
542.0108.1.010.000	EQUIPAMENTOS PARA O DEPARTAMENTO DE MEIO-AMBIENTE	13.974,10			13.974,10
542.0108.2.024.000	MANUTENCAO DO DEPARTAMENTO DE MEIO AMBIENTE		318.400,00		318.400,00
	Total Unidade Orcamentaria.....	13.974,10	318.400,00		332.374,10
	Total do Orgao	369.308,37	2.108.122,43		2.477.430,80

idade Gestora.....: CONSOLIDADO
ao.....: 07 SECRET. MUN VIACAO OBRAS PUBL.SERV.URB.
idade Orcamentaria: 07.001 SERVICOS URBANOS

codigo	Especificacao	Projetos	Atividades Oper. Especiais	Total
000.0000.0.000.000	Urbanismo	618.000,00	1.490.100,00	2.108.100,00
451.0000.0.000.000	Infra-estrutura Urbana	618.000,00	1.490.100,00	2.108.100,00
451.0111.0.000.000	UMA CIDADE MELHOR PARA VIVER	618.000,00	1.490.100,00	2.108.100,00
451.0111.1.014.000	REEQUIPAMENTO DOS SERVICOS URBANOS	3.000,00		3.000,00
451.0111.1.015.000	CALCAMENTO, ASFALTO E PASSEIOS DE RUAS, AVENIDAS E ACESSOS	600.000,00		600.000,00
451.0111.1.079.000	REMODELACAO DE CEMITERIO MUNICIPAL	15.000,00		15.000,00
451.0111.2.034.000	MANUTENCAO DOS SERVICOS URBANOS		932.700,00	932.700,00
451.0111.2.035.000	CONSERVACAO DE CALCAMENTO E ASFALTO		174.000,00	174.000,00
451.0111.2.036.000	MANUTENCAO DA ILUMINACAO PUBLICA		383.400,00	383.400,00
	Total Unidade Orcamentaria.....	618.000,00	1.490.100,00	2.108.100,00

dade Gestora.....: CONSOLIDADO
 ao.....: 07 SECRET. MUN VIACAO OBRAS PUBL.SERV.URB.
 dade Orcamentaria: 07.002 SERVICOS RODOVIARIOS

Codigo	Especificacao	Projetos	Atividades Oper. Especiais	Total
000.0000.0.000.000	Transporte	219.590,99	2.425.489,60	2.645.080,59
782.0000.0.000.000	Transporte Rodoviario	219.590,99	2.425.489,60	2.645.080,59
782.0110.0.000.000	O PROGRESSO COMECA POR ESTRADAS BEM CONSERVADAS	219.590,99	2.425.489,60	2.645.080,59
782.0110.1.011.000	REAPARELHAMENTO DA OFICINA MECANICA	5.000,00		5.000,00
782.0110.1.013.000	AQUISICAO DE EQUIPAMENTOS, MAQUINAS E VEICULOS	214.590,99		214.590,99
782.0110.2.030.000	MANUTENCAO DO DMER		1.687.680,00	1.687.680,00
782.0110.2.031.000	CONSERVACAO DE EQUIPAMENTOS, MAQUINAS E VEICULOS		643.500,00	643.500,00
782.0110.2.032.000	MANUTENCAO DE PONTES, PONTILHOES, BUEIROS E ABRIGOS		28.200,00	28.200,00
782.0110.2.033.000	CONSTRUCAO DE PONTES, PONTILHOES, BUEIROS E ABRIGOS		66.109,60	66.109,60
Total Unidade Orcamentaria.....		219.590,99	2.425.489,60	2.645.080,59

dade Gestora.....: CONSOLIDADO
 ao.....: 07 SECRET. MUN VIACAO OBRAS PUBL.SERV.URB.
 dade Orcamentaria: 07.003 SERVICOS ADMINISTRATIVOS

Ítem	Especificação	Projetos	Atividades Oper. Especiais	Total
000.0000.0.000.000	Administracao	6.020,00	102.300,00	108.320,00
122.0000.0.000.000	Administracao Geral	6.020,00	102.300,00	108.320,00
122.0009.0.000.000	GESTAO ADMINISTRATIVA DE OBRAS	6.020,00	102.300,00	108.320,00
122.0009.1.016.000	REEQUIPAMENTO DA SECRETARIA DE OBRAS	6.020,00		6.020,00
122.0009.2.037.000	MANUTENCAO DA SECRETARIA DE OBRAS		102.300,00	102.300,00
	Total Unidade Orcamentaria.....	6.020,00	102.300,00	108.320,00
	Total do Orgao	843.610,99	4.017.889,60	4.861.500,59

dade Gestora.....: CONSOLIDADO
 ao.....: 08 SECRET. EDUCACAO, CULTURA E DESPORTO
 dade Orcamentaria: 08.001 MANUTENCAO E DESENVOLVIMENTO DO ENSINO

Item	Descrição	Projetos	Atividades Oper. Especiais	Total
000.0000.0.000.000	Educacao	200.715,00	3.340.744,32	3.541.459,32
122.0000.0.000.000	Administracao Geral	4.000,00	445.980,00	449.980,00
122.0010.0.000.000	GESTAO ADMINISTRATIVA DA EDUCACAO	4.000,00	445.980,00	449.980,00
122.0010.1.022.000	REEQUIPAMENTO DA SECRETARIA DE EDUCACAO	4.000,00		4.000,00
122.0010.2.053.000	MANUTENCAO DA SECRETARIA DE EDUCACAO, CULTURA E DESPORTO		440.980,00	440.980,00
122.0010.2.054.000	MANUTENCAO DOS CONSELHOS MUNICIPAIS		5.000,00	5.000,00
361.0000.0.000.000	Ensino Fundamental	123.215,00	2.072.027,75	2.195.242,75
361.0117.0.000.000	TRANSPORTE DE ALUNOS	30.000,00	825.934,17	855.934,17
361.0117.1.018.000	AQUISICAO DE VEICULOS PARA TRANSPORTE ESCOLAR	30.000,00		30.000,00
361.0117.2.045.000	MANUTENCAO DO TRANSPORTE ESCOLAR-ENSINO FUNDAMENTAL		825.934,17	825.934,17
361.0118.0.000.000	AMPARO A CRIANCA	93.215,00	1.246.093,58	1.339.308,58
361.0118.1.019.000	READEQUACAO DA ESCOLA MUNICIPAL DE ENSINO FUNDAMENTAL	80.000,00		80.000,00
361.0118.1.020.000	EQUIPAMENTOS PARA ESCOLA DE ENSINO FUNDAMENTAL	13.215,00		13.215,00
361.0118.2.049.000	MANUTENCAO DO ENSINO FUNDAMENTAL		1.201.593,58	1.201.593,58
361.0118.2.050.000	REALIZACAO DE CURSOS, TREINAMENTOS E CAPACITACAO		37.000,00	37.000,00
361.0118.2.051.000	CONSERVACAO DE PROPRIOS MUNICIPAIS		7.500,00	7.500,00
365.0000.0.000.000	Educacao Infantil	73.500,00	657.999,17	731.499,17
365.0116.0.000.000	AMPARO DA CRIANCA	73.500,00	630.996,17	704.496,17
365.0116.1.017.000	EQUIPAMENTOS PARA A PRE-ESCOLA	9.500,00		9.500,00
365.0116.1.064.000	REFORMA E AMPLIACAO DA ESCOLA DE EDUCACAO INFANTIL	60.000,00		60.000,00
365.0116.1.069.000	EQUIPAMENTOS PARA A CRECHE	4.000,00		4.000,00
365.0116.2.043.000	MANUTENCAO DA PRE-ESCOLA		561.096,17	561.096,17
365.0116.2.089.000	MANUTENCAO DA CRECHE		69.900,00	69.900,00
365.0117.0.000.000	TRANSPORTE DE ALUNOS		27.003,00	27.003,00
365.0117.2.046.000	MANUTENCAO DE TRANSPORTE ESCOLAR-ENSINO INFANTIL		27.003,00	27.003,00
367.0000.0.000.000	Educacao Especial		164.737,40	164.737,40
367.0103.0.000.000	INTEGRACAO SOCIAL DOS PORTADORES DE NECESSIDADES ESPECIAIS		164.737,40	164.737,40
367.0103.2.017.000	MANUTENCAO DO CONVENIO COM A APAE		164.737,40	164.737,40
	Total Unidade Orcamentaria.....	200.715,00	3.340.744,32	3.541.459,32

Unidade Gestora.....: CONSOLIDADO
 Unidade Orçamentária.....: 08 SECRET. EDUCACAO, CULTURA E DESPORTO
 Função Orçamentária.....: 08.002 DESPORTO E CULTURA

Código	Descrição	Projetos	Atividades	Oper. Especiais	Total
000.0000.0.000.000	Cultura	3.200,00	96.350,00		99.550,00
392.0000.0.000.000	Difusão Cultural	3.200,00	96.350,00		99.550,00
392.0113.0.000.000	PROMOCAO DE EVENTOS CULTURAIS	200,00	96.350,00		96.550,00
392.0113.1.036.000	PARTICIPACAO EM EVENTOS CULTURAIS	200,00			200,00
392.0113.2.040.000	PROGRAMACAO DE EVENTOS CULTURAIS		96.350,00		96.350,00
392.0128.0.000.000	Biblioteca Publica e Museu Municipal	3.000,00			3.000,00
392.0128.1.062.000	ADAPTACAO DO PREDIO DA ESTACAO FERROVIARIA	1.000,00			1.000,00
392.0128.1.063.000	IMPLANTACAO DA BIBLIOTECA E DO MUSEU MUNICIPAL	2.000,00			2.000,00
000.0000.0.000.000	Desporto e Lazer	4.446,00	143.109,42		147.555,42
695.0000.0.000.000	Turismo	3.946,00	6.000,00		9.946,00
695.0132.0.000.000	INCENTIVO AO TURISMO	3.946,00	6.000,00		9.946,00
695.0132.1.080.000	CONSTRUCAO DE PORTAL	3.946,00			3.946,00
695.0132.2.090.000	PROMOCAO DO TURISMO		6.000,00		6.000,00
812.0000.0.000.000	Desporto Comunitario	500,00	137.109,42		137.609,42
812.0112.0.000.000	ESPORTE E SAUDE	500,00	137.109,42		137.609,42
812.0112.1.045.000	PARTICIPACAO EM EVENTOS ESPORTIVOS	500,00			500,00
812.0112.2.038.000	MANUTENCAO DE ATIVIDADES ESPORTIVAS		102.409,42		102.409,42
812.0112.2.039.000	CONSERVACAO DE PROPRIOS		34.700,00		34.700,00
	Total Unidade Orcamentaria.....	7.646,00	239.459,42		247.105,42

Unidade Gestora.....: CONSOLIDADO
 Acao.....: 08 SECRET. EDUCACAO, CULTURA E DESPORTO
 Unidade Orcamentaria: 08.003 OUTRAS ATIVIDADES EDUCACIONAIS

Codigo	Descricao	Projetos	Atividades Oper. Especiais	Total
000.0000.0.000.000	Educacao	110.315,00	850.557,82	960.872,82
361.0000.0.000.000	Ensino Fundamental	110.315,00	439.378,06	549.693,06
361.0117.0.000.000	TRANSPORTE DE ALUNOS		261.347,39	261.347,39
361.0117.2.045.000	MANUTENCAO DO TRANSPORTE ESCOLAR-ENSINO FUNDAMENTAL		261.347,39	261.347,39
361.0118.0.000.000	AMPARO A CRIANCA	110.315,00	178.030,67	288.345,67
361.0118.1.019.000	READEQUACAO DA ESCOLA MUNICIPAL DE ENSINO FUNDAMENTAL	110.315,00		110.315,00
361.0118.2.052.000	MANUTENCAO DA MERENDA ESCOLAR		178.030,67	178.030,67
362.0000.0.000.000	Ensino Medio		200.793,09	200.793,09
362.0117.0.000.000	TRANSPORTE DE ALUNOS		200.793,09	200.793,09
362.0117.2.047.000	AUXILIO E ASSISTENCIA AO EDUCANDO DE SEGUNDO GRAU		200.793,09	200.793,09
364.0000.0.000.000	Ensino Superior		26.700,00	26.700,00
364.0117.0.000.000	TRANSPORTE DE ALUNOS		26.700,00	26.700,00
364.0117.2.048.000	AUXILIO E ASSISTENCIA AO EDUCANDO DE TERCEIRO GRAU		26.700,00	26.700,00
365.0000.0.000.000	Educacao Infantil		181.238,67	181.238,67
365.0116.0.000.000	AMPARO DA CRIANCA		177.106,58	177.106,58
365.0116.2.044.000	MANUTENCAO DA MERENDA ESCOLAR		177.106,58	177.106,58
365.0117.0.000.000	TRANSPORTE DE ALUNOS		4.132,09	4.132,09
365.0117.2.046.000	MANUTENCAO DE TRANSPORTE ESCOLAR-ENSINO INFANTIL		4.132,09	4.132,09
367.0000.0.000.000	Educacao Especial		2.448,00	2.448,00
367.0116.0.000.000	AMPARO DA CRIANCA		2.448,00	2.448,00
367.0116.2.044.000	MANUTENCAO DA MERENDA ESCOLAR		2.448,00	2.448,00
	Total Unidade Orcamentaria.....	110.315,00	850.557,82	960.872,82

Unidade Gestora.....: CONSOLIDADO
 Orgão.....: 08 SECRET. EDUCACAO, CULTURA E DESPORTO
 Unidade Orcamentaria: 08.004 FUNDEB

Código	Descrição	Projetos	Atividades	Oper. Especiais	Total
000.0000.0.000.000	Educacao		3.165.336,80		3.165.336,80
361.0000.0.000.000	Ensino Fundamental		2.084.830,47		2.084.830,47
361.0117.0.000.000	TRANSPORTE DE ALUNOS		8.400,00		8.400,00
361.0117.2.045.000	MANUTENCAO DO TRANSPORTE ESCOLAR-ENSINO FUNDAMENTAL		8.400,00		8.400,00
361.0118.0.000.000	AMPARO A CRIANCA		2.076.430,47		2.076.430,47
361.0118.2.049.000	MANUTENCAO DO ENSINO FUNDAMENTAL		2.076.430,47		2.076.430,47
365.0000.0.000.000	Educacao Infantil		1.080.506,33		1.080.506,33
365.0116.0.000.000	AMPARO DA CRIANCA		1.080.506,33		1.080.506,33
365.0116.2.043.000	MANUTENCAO DA PRE-ESCOLA		1.040.344,41		1.040.344,41
365.0116.2.089.000	MANUTENCAO DA CRECHE		40.161,92		40.161,92
Total Unidade Orcamentaria.....			3.165.336,80		3.165.336,80
Total do Orgao		318.676,00	7.596.098,36		7.914.774,36

dade Gestora.....: CONSOLIDADO
 ao.....: 09 SECRETARIA MUNICIPAL DE SAUDE
 dade Orcamentaria: 09.001 FUNDO MUNICIPAL DE SAUDE - ASPS

igo	Especificacao	Projetos	Atividades	Oper. Especiais	Total
000.0000.0.000.000	Saude	81.800,00	4.577.800,00		4.659.600,00
122.0000.0.000.000	Administracao Geral	1.400,00	469.550,00		470.950,00
122.0011.0.000.000	GESTAO ADMINISTRATIVA DA SAUDE	1.400,00	469.550,00		470.950,00
122.0011.1.030.000	REEQUIPAMENTO DA SECRETARIA DE SAUDE	1.400,00			1.400,00
122.0011.2.072.000	MANUTENCAO DA SECRETARIA DE SAUDE		467.050,00		467.050,00
122.0011.2.073.000	MANUTENCAO DO CONSELHO MUNICIPAL DE SAUDE		2.500,00		2.500,00
301.0000.0.000.000	Atencao Basica	80.400,00	1.708.650,00		1.789.050,00
301.0124.0.000.000	O ATENDIMENTO ODONTOLOGICO E GARANTIA DE SAUDE	2.200,00	231.000,00		233.200,00
301.0124.1.027.000	EQUIPAMENTOS PARA ATENDIMENTO ODONTOLOGICO	2.200,00			2.200,00
301.0124.2.061.000	MANUTENCAO DA SAUDE BUCAL		231.000,00		231.000,00
301.0125.0.000.000	ATENDIMENTO A SAUDE DA FAMILIA		64.700,00		64.700,00
301.0125.2.062.000	MANUTENCAO DA ESTRATEGIA DE SAUDE DA FAMILIA (ESF)		51.400,00		51.400,00
301.0125.2.063.000	MANUTENCAO DO PROGRAMA DE AGENTES COMUNITARIOS DE SAUDE (PACS)		13.300,00		13.300,00
301.0127.0.000.000	SAUDE BASICA DIREITO DE TODOS	78.200,00	1.412.950,00		1.491.150,00
301.0127.1.028.000	REEQUIPAMENTO DA UNIDADE BASICA DE SAUDE	78.200,00			78.200,00
301.0127.2.069.000	MANUTENCAO DO SISTEMA DE SAUDE MUNICIPAL		1.382.950,00		1.382.950,00
301.0127.2.088.000	PROGRAMA MAIS MEDICOS		30.000,00		30.000,00
302.0000.0.000.000	Assistencia Hospitalar e Ambulatorial		2.144.000,00		2.144.000,00
302.0126.0.000.000	SAUDE DIREITO DE TODOS		2.144.000,00		2.144.000,00
302.0126.2.064.000	CONVENIOS COM HOSPITAIS E BANCO DE SANGUE		1.600.000,00		1.600.000,00
302.0126.2.065.000	FORNECIMENTO DE CONSULTAS ESPECIALIZADAS		11.500,00		11.500,00
302.0126.2.066.000	FORNECIMENTO DE EXAMES ESPECIALIZADOS		79.500,00		79.500,00
302.0126.2.067.000	FORNECIMENTO DE MEDICAMENTOS		453.000,00		453.000,00
304.0000.0.000.000	Vigilancia Sanitaria		56.700,00		56.700,00
304.0123.0.000.000	VIGILANCIA SANITARIA AUXILIA NUMA SAUDE MELHOR		56.700,00		56.700,00
304.0123.2.060.000	MANUTENCAO DA VIGILANCIA SANITARIA		56.700,00		56.700,00
305.0000.0.000.000	Vigilancia Epidemiologica		198.900,00		198.900,00
305.0122.0.000.000	VIGILANCIA EPIDEMIOLOGICA PARA PREVENIR DOENCAS		198.900,00		198.900,00
305.0122.2.058.000	VIGILANCIA EPIDEMIOLOGICA-COBERTURA VACINAL		158.700,00		158.700,00
305.0122.2.059.000	VIGILANCIA EPIDEMIOLOGICA-CONTROLE DE VETORES		40.200,00		40.200,00
Total Unidade Orcamentaria.....		81.800,00	4.577.800,00		4.659.600,00

dade Gestora.....: CONSOLIDADO
 ao.....: 09 SECRETARIA MUNICIPAL DE SAUDE
 dade Orcamentaria: 09.002 FUNDO MUNICIPAL DE SAUDE - OUTRAS ATIVID

igo	Especificacao	Projetos	Atividades Oper. Especiais	Total
000.0000.0.000.000	Saude	4.800,00	1.225.700,00	1.230.500,00
301.0000.0.000.000	Atencao Basica		1.200.500,00	1.200.500,00
301.0125.0.000.000	ATENDIMENTO A SAUDE DA FAMILIA		572.192,94	572.192,94
301.0125.2.062.000	MANUTENCAO DA ESTRATEGIA DE SAUDE DA FAMILIA(ESF)		272.192,94	272.192,94
301.0125.2.063.000	MANUTENCAO DO PROGRAMA DE AGENTES COMUNITARIOS DE SAUDE(PACS)		300.000,00	300.000,00
301.0127.0.000.000	SAUDE BASICA DIREITO DE TODOS		628.307,06	628.307,06
301.0127.2.069.000	MANUTENCAO DO SISTEMA DE SAUDE MUNICIPAL		494.807,06	494.807,06
301.0127.2.070.000	FORNECIMENTO DE EXAMES BASICOS		90.000,00	90.000,00
301.0127.2.071.000	FORNECIMENTO DE MEDICAMENTOS BASICOS		43.500,00	43.500,00
304.0000.0.000.000	Vigilancia Sanitaria		7.994,52	7.994,52
304.0123.0.000.000	VIGILANCIA SANITARIA AUXILIA NUMA SAUDE MELHOR		7.994,52	7.994,52
304.0123.2.060.000	MANUTENCAO DA VIGILANCIA SANITARIA		7.994,52	7.994,52
305.0000.0.000.000	Vigilancia Epidemiologica	4.800,00	17.205,48	22.005,48
305.0122.0.000.000	VIGILANCIA EPIDEMIOLOGICA PARA PREVENIR DOENCAS	4.800,00	17.205,48	22.005,48
305.0122.1.026.000	REEQUIPAMENTO VIGILANCIA EPIDEMIOLOGICA	4.800,00		4.800,00
305.0122.2.058.000	VIGILANCIA EPIDEMIOLOGICA-COBERTURA VACINAL		500,00	500,00
305.0122.2.059.000	VIGILANCIA EPIDEMIOLOGICA-CONTROLE DE VETORES		16.705,48	16.705,48
	Total Unidade Orcamentaria.....	4.800,00	1.225.700,00	1.230.500,00

idade Gestora.....: CONSOLIDADO
 ao.....: 09 SECRETARIA MUNICIPAL DE SAUDE
 idade Orcamentaria: 09.003 SERVICO DE SANEAMENTO

Codigo	Especificacao	Projetos	Atividades Oper. Especiais	Total
000.0000.0.000.000	Saneamento	204.000,00	460.562,40	664.562,40
511.0000.0.000.000	Saneamento Basico Rural	174.000,00	60.989,69	234.989,69
511.0121.0.000.000	AGUA POTAVEL PARA TODOS	174.000,00	60.989,69	234.989,69
511.0121.1.025.000	CONSTRUCAO DE REDES DE ABASTECIMENTO DE AGUA	174.000,00		174.000,00
511.0121.2.057.000	MANUTENCAO DAS UNIDADES DE ABASTECIMENTO RURAL		60.989,69	60.989,69
512.0000.0.000.000	Saneamento Basico Urbano	30.000,00	399.572,71	429.572,71
512.0119.0.000.000	TRATAMENTO ADEQUADO PARA O LIXO		399.572,71	399.572,71
512.0119.2.055.000	COLETA E TRATAMENTO DO LIXO		364.487,63	364.487,63
512.0119.2.056.000	COLETA DE LIXO HOSPITALAR		35.085,08	35.085,08
512.0120.0.000.000	MELHORIA NO SANEAMENTO URBANO	30.000,00		30.000,00
512.0120.1.023.000	CONSTRUCAO DE REDES DE ESGOTO PLUVIAL	30.000,00		30.000,00
	Total Unidade Orcamentaria.....	204.000,00	460.562,40	664.562,40
	Total do Orgao	290.600,00	6.264.062,40	6.554.662,40

Unidade Gestora.....: CONSOLIDADO
 Unidade Orcamentaria: 10 ENCARGOS GERAIS
 Unidade Orcamentaria: 10.009 ENCARGOS GERAIS

Item	Descrição	Projetos	Atividades	Oper. Especiais	Total
000.0000.0.000.000	Encargos Especiais			1.234.032,50	1.234.032,50
843.0000.0.000.000	Servico da Divida Interna			695.500,00	695.500,00
843.0000.0.000.000	OPERACOES ESPECIAIS			695.500,00	695.500,00
843.0000.0.001.000	PAGAMENTO DA DIVIDA FUNDADA			695.500,00	695.500,00
846.0000.0.000.000	Outros Encargos Especiais			538.532,50	538.532,50
846.0000.0.000.000	OPERACOES ESPECIAIS			538.532,50	538.532,50
846.0000.0.002.000	PAGAMENTO DE DESPESAS DE EXERCICIOS ANTERIORES			1.000,00	1.000,00
846.0000.0.003.000	PAGAMENTO DE SENTENCAS JUDICIAIS			120.000,00	120.000,00
846.0000.0.004.000	MANUTENCAO DO CARTORIO ELEITORAL			532,50	532,50
846.0000.0.005.000	CONTRIBUICAO AO PASEP			320.000,00	320.000,00
846.0000.0.009.000	PAGAMENTO DE APOSENTADORIAS E PENSOES			97.000,00	97.000,00
000.0000.0.000.000	Reserva de Contingencia			100.000,00	100.000,00
999.0000.0.000.000	Reserva de Contingencia			100.000,00	100.000,00
999.0000.0.000.000	OPERACOES ESPECIAIS			100.000,00	100.000,00
999.0000.0.006.000	RESERVA DE CONTINGENCIA			100.000,00	100.000,00
	Total Unidade Orcamentaria.....			1.334.032,50	1.334.032,50
	Total do Orgao			1.334.032,50	1.334.032,50
	Total Geral	1.885.765,36	29.468.949,29	2.434.032,50	33.788.747,15

TE: GOVBR - Planejamento e Orcamento, 22/Dez/2023, 10h e 59m.

idade Gestora :	CONSOLIDADO				Total
odigo	Especificacao	Projetos	Atividades	Oper. Especiais	Total
1.000.0000	Legislativa	10.000,00	652.500,00		662.500,00
1.031.0000	Acao Legislativa	10.000,00	652.500,00		662.500,00
1.031.0001	GESTAO DO PODER LEGISLATIVO	10.000,00	652.500,00		662.500,00
4.000.0000	Administracao	54.590,00	5.962.931,50		6.017.521,50
4.122.0000	Administracao Geral	39.020,00	5.082.071,52		5.121.091,52
4.122.0002	GESTAO POLITICO-ADMINISTRATIVA DO MUNICI	5.000,00	728.303,47		733.303,47
4.122.0005	GESTAO ADMINISTRATIVA DO MUNICIPIO	23.000,00	3.102.075,05		3.125.075,05
4.122.0007	GESTAO ADMINISTRATIVA DA ASSISTENCIA SOC	5.000,00	700.493,00		705.493,00
4.122.0008	GESTAO ADMINISTRATIVA DA AGRICULTURA MEI		448.900,00		448.900,00
4.122.0009	GESTAO ADMINISTRATIVA DE OBRAS	6.020,00	102.300,00		108.320,00
4.123.0000	Administracao Financeira	15.570,00	770.259,98		785.829,98
4.123.0006	GESTAO FINANCEIRA, CONTABIL E TRIBUTARIA	15.570,00	770.259,98		785.829,98
4.124.0000	Controle Interno		110.600,00		110.600,00
4.124.0003	GESTAO DO CONTROLE INTERNO		110.600,00		110.600,00
6.000.0000	Seguranca Publica	5.000,00	15.000,00		20.000,00
6.181.0000	Policiammento	5.000,00	15.000,00		20.000,00
6.181.0133	APOIO AO POLICIAMENTO	5.000,00	15.000,00		20.000,00
8.000.0000	Assistencia Social		577.545,00		577.545,00
8.241.0000	Assistencia ao Idoso		22.000,00		22.000,00
8.241.0102	INTEGRACAO SOCIAL DOS IDOSOS		22.000,00		22.000,00
8.243.0000	Assistencia a Crianca e ao Adolescente		193.000,00		193.000,00
8.243.0104	INTEGRACAO SOCIL DE CRIANCAS E ADOLESCEN		193.000,00		193.000,00
8.244.0000	Assistencia Comunitaria		362.545,00		362.545,00
8.244.0101	INCLUSAO SOCIAL		202.050,00		202.050,00
8.244.0130	CENTRO DE REFERENCIA EM ASSISTENCIA SOCI		160.495,00		160.495,00
9.000.0000	Previdencia Social		2.839.000,00		2.839.000,00
9.272.0000	Previdencia do Regime Estatutario		2.839.000,00		2.839.000,00
9.272.0004	GESTAO DA PREVIDENCIA MUNICIPAL		2.839.000,00		2.839.000,00
0.000.0000	Saude	109.573,82	5.810.100,00		5.919.673,82
0.122.0000	Administracao Geral	1.400,00	476.150,00		477.550,00
0.122.0011	GESTAO ADMINISTRATIVA DA SAUDE	1.400,00	476.150,00		477.550,00
0.301.0000	Atencao Basica	103.373,82	2.909.150,00		3.012.523,82
0.301.0124	O ATENDIMENTO ODONTOLOGICO E GARANTIA DE	2.200,00	231.000,00		233.200,00
0.301.0125	ATENDIMENTO A SAUDE DA FAMILIA		636.892,94		636.892,94
0.301.0127	SAUDE BASICA DIREITO DE TODOS	101.173,82	2.041.257,06		2.142.430,88
0.302.0000	Assistencia Hospitalar e Ambulatorial		2.144.000,00		2.144.000,00
0.302.0126	SAUDE DIREITO DE TODOS		2.144.000,00		2.144.000,00
0.304.0000	Vigilancia Sanitaria		64.694,52		64.694,52
0.304.0123	VIGILANCIA SANITARIA AUXILIA NUMA SAUDE		64.694,52		64.694,52
0.305.0000	Vigilancia Epidemiologica	4.800,00	216.105,48		220.905,48
0.305.0122	VIGILANCIA EPIDEMIOLOGICA PARA PREVENIR	4.800,00	216.105,48		220.905,48
2.000.0000	Educacao	311.030,00	7.356.638,94		7.667.668,94
2.122.0000	Administracao Geral	4.000,00	445.980,00		449.980,00
2.122.0010	GESTAO ADMINISTRATIVA DA EDUCACAO	4.000,00	445.980,00		449.980,00
2.361.0000	Ensino Fundamental	233.530,00	4.596.236,28		4.829.766,28
2.361.0117	TRANSPORTE DE ALUNOS	30.000,00	1.095.681,56		1.125.681,56
2.361.0118	AMPARO A CRIANCA	203.530,00	3.500.554,72		3.704.084,72
2.362.0000	Ensino Medio		200.793,09		200.793,09
2.362.0117	TRANSPORTE DE ALUNOS		200.793,09		200.793,09
2.364.0000	Ensino Superior		26.700,00		26.700,00
2.364.0117	TRANSPORTE DE ALUNOS		26.700,00		26.700,00
2.365.0000	Educacao Infantil	73.500,00	1.919.744,17		1.993.244,17
2.365.0116	AMPARO DA CRIANCA	73.500,00	1.888.609,08		1.962.109,08
2.365.0117	TRANSPORTE DE ALUNOS		31.135,09		31.135,09

Identificador	Descrição	Projetos	Atividades	Oper. Especiais	Total
2.367.0000	Educação Especial		167.185,40		167.185,40
2.367.0103	INTEGRAÇÃO SOCIAL DOS PORTADORES DE NECESSIDADES		164.737,40		164.737,40
2.367.0116	AMPARO DA CRIANÇA		2.448,00		2.448,00
3.000.0000	Cultura	3.200,00	96.350,00		99.550,00
3.392.0000	Difusão Cultural	3.200,00	96.350,00		99.550,00
3.392.0113	PROMOÇÃO DE EVENTOS CULTURAIS	200,00	96.350,00		96.550,00
3.392.0128	Biblioteca Pública e Museu Municipal	3.000,00			3.000,00
5.000.0000	Urbanismo	618.000,00	1.490.100,00		2.108.100,00
5.451.0000	Infra-estrutura Urbana	618.000,00	1.490.100,00		2.108.100,00
5.451.0111	UMA CIDADE MELHOR PARA VIVER	618.000,00	1.490.100,00		2.108.100,00
7.000.0000	Saneamento	226.630,00	460.562,40		687.192,40
7.511.0000	Saneamento Básico Rural	174.000,00	60.989,69		234.989,69
7.511.0121	ÁGUA POTÁVEL PARA TODOS	174.000,00	60.989,69		234.989,69
7.512.0000	Saneamento Básico Urbano	30.000,00	399.572,71		429.572,71
7.512.0119	TRATAMENTO ADEQUADO PARA O LIXO		399.572,71		399.572,71
7.512.0120	MELHORIA NO SANEAMENTO URBANO	30.000,00			30.000,00
7.609.0000	Defesa Agropecuária	22.630,00			22.630,00
7.609.0123	VIGILÂNCIA SANITÁRIA AUXÍLIO NUMA SAÚDE	22.630,00			22.630,00
8.000.0000	Gestão Ambiental	13.974,10	318.400,00		332.374,10
8.542.0000	Controle Ambiental	13.974,10	318.400,00		332.374,10
8.542.0108	MEIO AMBIENTE RACIONAL E SUSTENTÁVEL	13.974,10	318.400,00		332.374,10
0.000.0000	Agricultura	180.536,91	1.319.622,43		1.500.159,34
0.608.0000	Promoção da Produção Agropecuária	180.536,91	1.319.622,43		1.500.159,34
0.608.0106	SISTEMA DE INSPEÇÃO MUNICIPAL		33.500,00		33.500,00
0.608.0107	MELHORIA GENÉTICA DE ANIMAIS		72.500,00		72.500,00
0.608.0109	PARA MANTER O HOMEM NO CAMPO E NECESSÁRIO	180.536,91	1.213.622,43		1.394.159,34
2.000.0000	Indústria	116.000,00			116.000,00
2.661.0000	Promoção Industrial	116.000,00			116.000,00
2.661.0131	FOMENTO ECONÔMICO	116.000,00			116.000,00
3.000.0000	Comércio e Serviços	36.167,36			36.167,36
3.691.0000	Promoção Comercial	36.167,36			36.167,36
3.691.0105	PROMOÇÃO DE FEIRAS E EXPOSIÇÕES E FESTA	36.167,36			36.167,36
6.000.0000	Transporte	219.590,99	2.446.689,60		2.666.280,59
6.782.0000	Transporte Rodoviário	219.590,99	2.446.689,60		2.666.280,59
6.782.0110	O PROGRESSO COMEÇA POR ESTRADAS BEM CONS	219.590,99	2.446.689,60		2.666.280,59
7.000.0000	Desporto e Lazer	4.446,00	143.109,42		147.555,42
7.695.0000	Turismo	3.946,00	6.000,00		9.946,00
7.695.0132	INCENTIVO AO TURISMO	3.946,00	6.000,00		9.946,00
7.812.0000	Desporto Comunitário	500,00	137.109,42		137.609,42
7.812.0112	ESPORTE E SAÚDE	500,00	137.109,42		137.609,42
8.000.0000	Encargos Especiais			1.234.032,50	1.234.032,50
8.843.0000	Serviço da Dívida Interna			695.500,00	695.500,00
8.846.0000	Outros Encargos Especiais			538.532,50	538.532,50
9.000.0000	Reserva de Contingência				1.200.000,00
9.997.0000	Reserva do RPPS				1.000.000,00
9.999.0000	Reserva de Contingência				200.000,00
	Total	1.908.739,18	29.488.549,29	1.234.032,50	33.831.320,97

TE: GOVBR - Planejamento e Orçamento, 22/Dez/2023, 11h e 05m.



Entidade Gestora : CONSOLIDADO

Orgao	Funcao	Despesa Fixada	Total
01	CAMARA DE VEREADORES		
	01 Legislativa	662.500,00	662.500,00
02	GABINETE DO PREFEITO		
	04 Administracao	843.903,47	843.903,47
03	SECRETARIA DE ADMINISTRACAO E PLANEJAMEN		
	04 Administracao	3.125.075,05	
	06 Seguranca Publica	20.000,00	
	09 Previdencia Social	2.839.000,00	
	99 Reserva de Contingencia	1.100.000,00	7.084.075,05
04	SECRETARIA DE FINANÇAS		
	04 Administracao	785.829,98	785.829,98
05	SECRETARIA MUNIC. DE ASSISTENCIA SOCIAL		
	04 Administracao	705.493,00	
	08 Assistencia Social	577.545,00	1.283.038,00
06	SECRET. MUN. AGRIC. MEIO AMB. IND. COM.		
	04 Administracao	448.900,00	
	17 Saneamento	22.630,00	
	18 Gestao Ambiental	332.374,10	
	20 Agricultura	1.500.159,34	
	22 Industria	116.000,00	
	23 Comercio e Servicos	36.167,36	
	26 Transporte	21.200,00	2.477.430,80
07	SECRET. MUN. VIACAO OBRAS PUBL.SERV.URB.		
	04 Administracao	108.320,00	
	15 Urbanismo	2.108.100,00	
	26 Transporte	2.645.080,59	4.861.500,59
08	SECRET. EDUCACAO, CULTURA E DESPORTO		
	12 Educacao	7.667.668,94	
	13 Cultura	99.550,00	
	27 Desporto e Lazer	147.555,42	7.914.774,36
09	SECRETARIA MUNICIPAL DE SAUDE		
	10 Saude	5.919.673,82	
	17 Saneamento	664.562,40	6.584.236,22
10	ENCARGOS GERAIS		
	28 Encargos Especiais	1.234.032,50	
	99 Reserva de Contingencia	100.000,00	1.334.032,50

Entidade Gestora : CONSOLIDADO

----- Resumo -----

Funcao	Despesa Fixada
01 Legislativa	662.500,00
04 Administracao	6.017.521,50
06 Seguranca Publica	20.000,00
08 Assistencia Social	577.545,00
09 Previdencia Social	2.839.000,00
10 Saude	5.919.673,82
12 Educacao	7.667.668,94
13 Cultura	99.550,00
15 Urbanismo	2.108.100,00
17 Saneamento	687.192,40
18 Gestao Ambiental	332.374,10
20 Agricultura	1.500.159,34
22 Industria	116.000,00
23 Comercio e Servicos	36.167,36
26 Transporte	2.666.280,59
27 Desporto e Lazer	147.555,42
28 Encargos Especiais	1.234.032,50
99 Reserva de Contingencia	1.200.000,00
Total Geral	33.831.320,97

TE: GOVBR - Planejamento e Orcamento, 22/Dez/2023, 11h e 07m.

data Gestora: CONSOLIDADO

Ítem	Descrição	Desdobramento	Fonte	Natureza Da Receita
.0.0.00.0.0.00.00.00	Receitas Correntes			36.979.850,37
.0.0.00.0.0.00.00.00	Impostos, Taxas e Contribuições de Melhoria		2.547.320,00	
.1.0.00.0.0.00.00.00	Impostos		2.197.320,00	
.2.0.00.0.0.00.00.00	Taxas		350.000,00	
.0.0.00.0.0.00.00.00	Contribuições		1.190.300,00	
.1.0.00.0.0.00.00.00	Contribuições Sociais		1.190.300,00	
.0.0.00.0.0.00.00.00	Receita Patrimonial		1.647.500,00	
.1.0.00.0.0.00.00.00	Exploração do Patrimônio Imobiliário do Estado		7.500,00	
.2.0.00.0.0.00.00.00	Valores Mobiliários		1.640.000,00	
.0.0.00.0.0.00.00.00	Receita de Serviços		292.000,00	
.1.0.00.0.0.00.00.00	Serviços Adm. Comerciais Gerais		287.000,00	
.9.0.00.0.0.00.00.00	Outros Serviços		5.000,00	
.0.0.00.0.0.00.00.00	Transferências Correntes		30.939.730,37	
.1.0.00.0.0.00.00.00	Transferências da União e de suas Entidades		18.908.794,57	
.2.0.00.0.0.00.00.00	Transferências dos Estados e do DF e de suas Entidades		8.875.599,00	
.5.0.00.0.0.00.00.00	Transferências de Outras Instituições Públicas		3.155.336,80	
.0.0.00.0.0.00.00.00	Outras Receitas Correntes		363.000,00	
.1.0.00.0.0.00.00.00	Multas Administrativas, Contratuais e Judiciais		5.000,00	
.2.0.00.0.0.00.00.00	Indenizações, Restituições e Ressarcimentos		295.000,00	
.9.0.00.0.0.00.00.00	Demais Receitas Correntes		63.000,00	
.0.0.00.0.0.00.00.00	Receitas Correntes Intraorçamentárias			1.638.700,00
.0.0.00.0.0.00.00.00	Contribuições		1.638.700,00	
.1.0.00.0.0.00.00.00	Contribuições Sociais		1.638.700,00	
	Total Geral			38.618.550,37
(-) Dedução de Receita para Formação do FUNDEB				
.0.0.00.0.0.00.00.00	Receitas Correntes	4.787.229,40		
.0.0.00.0.0.00.00.00	Transferências Correntes	4.787.229,40		
.1.0.00.0.0.00.00.00	Transferências da União e de suas Entidades	3.103.844,60		
.2.0.00.0.0.00.00.00	Transferências dos Estados e do DF e de suas Ent	1.683.384,80		
	Total de Deduções.....	4.787.229,40		
	Total da Receita Líquida..	33.831.320,97		

dade Gestora: CONSOLIDADO

R e s u m o

Impostos, Taxas e Contribuicoes de Melho	2.547.320,00
Contribuicoes	1.190.300,00
Receita Patrimonial	1.647.500,00
Receita de Servicos	292.000,00
Transferencias Correntes	30.939.730,37
Outras Receitas Correntes	363.000,00

Total Receitas Correntes	36.979.850,37
Contribuicoes	1.638.700,00

Total Receitas Correntes Intraorçamentarias	1.638.700,00

Total Geral	38.618.550,37
(-) Deducão de Receita para Formação do FUNDEB	4.787.229,40

Total das Deducões	4.787.229,40

Total da Receita Líquida	33.831.320,97

TE: GOVBR - Planejamento e Orcamento, 22/Dez/2023, 11h e 08m.

MUNICÍPIO DE VIADUTOS
LEI ORÇAMENTÁRIA ANUAL
Anexo V
QUADRO DEMONSTRATIVO DE APLICAÇÃO DO FUNDO DE SAÚDE
2024

Lei 4320/64 art.2º,§2º,I

R\$

RECEITA		APLICAÇÃO	
Descrição	Valor	Descrição	Valor
Contribuição Servidores Ativos	300.000,00	Manutenção do Plano de Saúde	769.000,00
		Obrigações Tributárias e Contributivas	1.000,00
		Reserva de Contingência	100.000,00
Rend.Aplicação Financeira	130.000,00		
Restituição Plano de Saúde	250.000,00		
Contribuição Patronal para o FAS	190.000,00		
TOTAL	870.000,00		870.000,00

MUNICÍPIO DE VIADUTOS
LEI ORÇAMENTÁRIA ANUAL
Anexo V
QUADRO DEMONSTRATIVO DE APLICAÇÃO DO RPPS
2024

Lei 4320/64 art.2º,§2º,I

RS

RECEITA		APLICAÇÃO	
Descrição	Valor	Descrição	Valor
Contribuição Servidores Ativos	870.000,00	Compensação Previdenciária	15.000,00
Contribuição Servidores Inativos	20.000,00	Aposentadorias	1.996.000,00
Contribuição Pensionista	300,00	Pensões	243.000,00
Fundo Investimento Renda Fixa	1.500.000,00		
Contribuição do Ente para o RPPS	1.448.700,00		
		Diárias	15.000,00
		Material de Consumo	15.000,00
		Passagens Despesas com Locomoção	5.000,00
		Outros Serv.Terc. Pes.Jurídica	15.000,00
		Venc.Vant.Fixas	35.000,00
		Indenizacao e Restit.	500.000,00
		Reserva de Contingência - RPPS	1.000.000,00
TOTAL	3.839.000,00		3.839.000,00

MUNICÍPIO DE VIADUTOS
LEI ORÇAMENTÁRIA ANUAL
ANEXO VI
ESTIMATIVA E COMPENSAÇÃO DA RENÚNCIA DE RECEITA
2024

AMF - Tabela 8 (LRF, art. 4º, § 2º, inciso V)

R\$ 1,00

TRIBUTO	MODALIDADE	SETORES/PROGRAMAS/ BENEFICIÁRIOS	RENÚNCIA DE RECEITA PREVISTA			COMPENSAÇÃO
			2024	2025	2026	
IPTU	DESCONTO	Desconto de 5% concedido ao contribuinte para pagamento a vista	15.000,00	15.540,00	16.083,90	De acordo com o art.14, I da LC 101 a renúncia foi considerada na estimativa da receita.
IPTU	ISENÇÃO	Isenção concedida nos termos da Lei Municipal nº2523/2009	7.000,00	7.252,00	7.505,82	De acordo com o art.14, I da LC 101 a renúncia foi considerada na estimativa da receita.
ITBI	ISENÇÃO	Isenção concedida nos termos da Lei Municipal nº2523/2009	3.000,00	3.108,00	3.216,78	De acordo com o art.14, I da LC 101 a renúncia foi considerada na estimativa da receita.
ISS	ISENÇÃO	Isenção de ISS sobre serviços prestados nos termos da Lei Municipal nº2523/2009	3.500,00	3.626,00	3.752,91	De acordo com o art.14, I da LC 101 a renúncia foi considerada na estimativa da receita.
LICENÇA DE CONSTRUÇÃO	ISENÇÃO	Isenção da Licença de Construção nos termos da Lei Municipal nº2523/2009	6.000,00	6.216,00	6.433,56	De acordo com o art.14, I da LC 101 a renúncia foi considerada na estimativa da receita.
SERVIÇO DE MÁQUINAS	ISENÇÃO	Isenção de Serviços prestados nos termos da Lei Municipal nº2747/2011	6.000,00	6.216,00	6.433,56	De acordo com o art.14, I da LC 101 a renúncia foi considerada na estimativa da receita.
TOTAL			40.500,00	41.958,00	43.426,53	

FONTE:

Obs: 1 - Os valores da renúncia para 2024 foram previstos de acordo com informações do setor tributário.

2 - Os valores da renúncia projetados para 2025 e 2026, foram calculados a partir dos valores estimados para 2024, aplicando-se, sobre eles, as projeções de inflação para os referidos exercícios a saber:

Inflação para 2025: 3,80%

Inflação para 2026: 3,50%

ORÇAMENTO
Anexo VII
Margem de Expansão das Despesas Obrigatórias de Caráter Continuado
PREFEITURA MUNICIPAL DE VIADUTOS
2.024

(LRF, art. 4º, § 2º, inciso V e art. 5º, II)

EVENTO	Valor Previsto 2024
Aumento Permanente da Receita	1.011.273,83
(-) Aumento referente a transferências constitucionais	
(-) Aumento referente a transferências do FUNDEB	
Saldo Final do Aumento Permanente de Receita (I)	1.011.273,83
Redução Permanente de Despesa (II)	0,00
Margem Bruta (III) = (I+II)	1.011.273,83
Saldo Utilizado da Margem Bruta (IV)	631.842,68
Novas DOCC	631.842,68
Relativas a Pessoal e Encargos Sociais	631.842,68
Novas DOCC geradas por PPP	0,00
Margem Líquida de Expansão de DOCC (V) = (III-IV)	379.431,15

ORÇAMENTO
Anexo VIII

DEMONSTRATIVO DA RECEITA DE IMPOSTOS LÍQUIDA E DAS DESPESAS PRÓPRIAS COM ASPS
PREFEITURA MUNICIPAL DE VIADUTOS

2.024

RECEITAS	PREVISÃO INICIAL
RECEITA DE IMPOSTOS LÍQUIDA E TRANSFERÊNCIAS CONSTITUCIONAIS E LEGAIS (I)	33.487.050,37
Impostos	2.547.320,00
Multas, Juros de Mora e Outros Encargos dos Impostos	0,00
Dívida Ativa dos Impostos	0,00
Multas, Juros de Mora, Atualização Monetária e Outros Encargos da Dívida Ativa dos Impostos	0,00
Receitas de Transferências Constitucionais e Legais	30.939.730,37
TRANSFERÊNCIA DE RECURSOS DO SISTEMA ÚNICO DE SAÚDE-SUS (II)	1.039.500,00
RECEITAS DE OPERAÇÕES DE CRÉDITO VINCULADAS À SAÚDE (III)	0,00
OUTRAS RECEITAS ORÇAMENTÁRIAS	0,00
(-) DEDUÇÃO PARA O FUNDEB	4.787.229,40
TOTAL	29.739.320,97

DESPESAS COM SAÚDE (Por Grupo de Natureza da Despesa)	DOTAÇÃO INICIAL
DESPESAS CORRENTES	5.804.100,00
Pessoal e Encargos Sociais	2.206.997,06
Juros e Encargos da Dívida	0,00
Outras Despesas Correntes	3.597.102,94
DESPESAS DE CAPITAL	115.573,82
Investimentos	115.573,82
Inversões Financeiras	0,00
Amortização da Dívida	0,00
TOTAL (IV)	5.919.673,82

DESPESAS PRÓPRIAS COM AÇÕES E SERVIÇOS PÚBLICOS DE SAÚDE	DOTAÇÃO INICIAL
DESPESAS COM SAÚDE	5.919.673,82
(-) DESPESAS COM INATIVOS E PENSIONISTAS	0,00
(-) DESPESAS CUSTEADAS COM OUTROS RECURSOS DESTINADOS À SAÚDE	1.039.500,00
Recursos de Transferências do Sistema Único de Saúde - SUS	1.039.500,00
Recursos de Operações de Crédito	0,00
Outros Recursos	0,00
TOTAL DAS DESPESAS PRÓPRIAS COM AÇÕES E SERVIÇOS PÚBLICOS DE SAÚDE (V)	4.880.173,82

Participação das Despesas com Ações e Serviços Públicos de Saúde na Receita de Impostos e Transferências Constitucionais e Legais - Limite Constitucional (V / I)	16,41%
---	--------

DESPESAS COM SAÚDE (Por Subfunção)	DOTAÇÃO INICIAL
Atenção Básica	3.012.523,82
Assistência Hospitalar e Ambulatorial	2.144.000,00
Suporte Profilático e Terapêutico	0,00
Vigilância Sanitária	64.694,52
Vigilância Epidemiológica	220.905,48
Alimentação e Nutrição	0,00
Outras Subfunções	477.550,00
TOTAL	5.919.673,82

ORÇAMENTO
Anexo IX

DEMONSTRATIVO DAS RECEITAS E DESPESAS COM MANUTENÇÃO E DESENVOLVIMENTO DO ENSINO - MDE
PREFEITURA MUNICIPAL DE VIADUTOS
2.024

RECEITAS DO ENSINO	
RECEITA BRUTA DE IMPOSTOS	PREVISÃO INICIAL
1- RECEITAS DE IMPOSTOS	2.197.320,00
1.1- Receita Resultante do Imposto sobre a Propriedade Predial e Territorial Urbana – IPTU	781.320,00
Imposto sobre a Propriedade Predial e Territorial Urbana – IPTU	781.320,00
Multas, Juros de Mora e Outros Encargos do IPTU	0,00
Dívida Ativa do IPTU	0,00
Multas, Juros de Mora, Atualização Monetária e Outros Encargos da Dívida Ativa do IPTU	0,00
1.2- Receita Resultante do Imposto sobre Transmissão Inter Vivos – ITBI	310.000,00
Imposto sobre Transmissão Inter Vivos – ITBI	310.000,00
Multas, Juros de Mora e Outros Encargos do ITBI	0,00
Dívida Ativa do ITBI	0,00
Multas, Juros de Mora, Atualização Monetária e Outros Encargos da Dívida Ativa do ITBI	0,00
1.3- Receita Resultante do Imposto sobre Serviços de Qualquer Natureza – ISS	486.000,00
Imposto sobre Serviços de Qualquer Natureza – ISS	486.000,00
Multas, Juros de Mora e Outros Encargos do ISS	0,00
Dívida Ativa do ISS	0,00
Multas, Juros de Mora, Atualização Monetária e Outros Encargos da Dívida Ativa do ISS	0,00
1.4- Receita Resultante do Imposto de Renda Retido na Fonte – IRRF	620.000,00
Imposto de Renda Retido na Fonte – IRRF	620.000,00
Multas, Juros de Mora e Outros Encargos do IRRF	0,00
Dívida Ativa do IRRF	0,00
Multas, Juros de Mora, Atualização Monetária e Outros Encargos da Dívida Ativa do IRRF	0,00
2- RECEITAS DE TRANSFERÊNCIAS CONSTITUCIONAIS E LEGAIS	25.534.879,00
2.1- Cota-Parte FPM	15.499.223,00
2.2- Cota-Parte ICMS	7.668.654,00
2.3- ICMS-Desoneração – L.C. nº87/1996	0,00
2.4- Cota-Parte IPI-Exportação	88.270,00
2.5- Cota-Parte ITR	20.000,00
2.6- Cota-Parte IPVA	660.000,00
2.7- Cota-Parte IOF-Ouro	0,00
2.8- Cota-Extra FPM	1.598.732,00
3- TOTAL DA RECEITA BRUTA DE IMPOSTOS (1 + 2)	27.732.199,00
OUTRAS RECEITAS DESTINADAS AO ENSINO	PREVISÃO INICIAL
4- TRANSFERÊNCIAS DO FNDE	387.771,57
4.1- Transferências do Salário-Educação	278.315,00
4.2- Outras Transferências do FNDE	109.456,57
5- TRANSFERÊNCIAS DE CONVÊNIOS DESTINADAS A PROGRAMAS DE EDUCAÇÃO	0,00
6- RECEITA DE OPERAÇÕES DE CRÉDITO DESTINADA À EDUCAÇÃO	0,00
7- OUTRAS RECEITAS DESTINADAS À EDUCAÇÃO	0,00
8- TOTAL DAS OUTRAS RECEITAS DESTINADAS AO ENSINO (4 + 5 + 6 + 7)	387.771,57
FUNDEB	
RECEITAS DO FUNDEB	PREVISÃO INICIAL
9- RECEITAS DESTINADAS AO FUNDEB	4.787.229,40
9.1- Cota-Parte FPM Destinada ao FUNDEB – (20% de 2.1)	3.099.844,60
9.2- Cota-Parte ICMS Destinada ao FUNDEB – (20% de 2.2)	1.533.730,80
9.3- ICMS-Desoneração Destinada ao FUNDEB – (20% de 2.3)	0,00
9.4- Cota-Parte IPI-Exportação Destinada ao FUNDEB – (20% de 2.4)	17.654,00
9.5- Cota-Parte ITR Destinada ao FUNDEB – (20% de 2.5)	4.000,00
9.6- Cota-Parte IPVA Destinada ao FUNDEB – (20% de 2.6)	132.000,00
10- RECEITAS RECEBIDAS DO FUNDEB	3.165.336,80
10.1- Transferências de Recursos do FUNDEB	3.155.336,80
10.2- Complementação da União ao FUNDEB	0,00
10.3- Receita de Aplicação Financeira dos Recursos do FUNDEB	10.000,00
11- RESULTADO LÍQUIDO DAS TRANSFERÊNCIAS DO FUNDEB (10.1 – 9)	-1.631.892,60

[SE RESULTADO LÍQUIDO DA TRANSFERÊNCIA (11) > 0] = ACRÉSCIMO DAS TRANSFERÊNCIAS DO FUNDEB
 [SE RESULTADO LÍQUIDO DA TRANSFERÊNCIA (11) < 0] = DECRÉSCIMO DAS TRANSFERÊNCIAS DO FUNDEB

DESPESAS DO FUNDEB	DOTAÇÃO INICIAL
12- PAGAMENTO DOS PROFISSIONAIS DO MAGISTÉRIO	3.156.936,80
12.1- Com Educação Infantil	1.080.506,33
12.2- Com Ensino Fundamental	2.076.430,47
13- OUTRAS DESPESAS	8.400,00
13.1- Com Educação Infantil	0,00
13.2- Com Ensino Fundamental	8.400,00
14- TOTAL DAS DESPESAS DO FUNDEB (12 + 13)	3.165.336,80
15- MÍNIMO DE 60% DO FUNDEB NA REM. MAG. C/ EDUC. INFANTIL E ENS. FUND. (12 / 10) x 100%	99,73%
CÁLCULO DO LIMITE MÍNIMO COM MANUTENÇÃO E DESENVOLVIMENTO DO ENSINO	
RECEITAS COM AÇÕES TÍPICAS DE MANUTENÇÃO E DESENVOLVIMENTO DO ENSINO	PREVISÃO INICIAL
16- IMPOSTOS E TRANSFERÊNCIAS DESTINADAS À MDE (25% de 3)	6.933.049,75
DESPESAS COM AÇÕES TÍPICAS DE MANUTENÇÃO E DESENVOLVIMENTO DO ENSINO	DOTAÇÃO INICIAL
17- EDUCAÇÃO INFANTIL	1.811.505,50
17.1- Despesas Custeadas com Recursos do FUNDEB	1.080.506,33
17.2- Despesas Custeadas com Outros Recursos de Impostos	730.999,17
18- ENSINO FUNDAMENTAL	4.895.290,62
18.1- Despesas Custeadas com Recursos do FUNDEB	2.084.830,47
18.2- Despesas Custeadas com Outros Recursos de Impostos	2.810.460,15
19- ENSINO MÉDIO	0,00
20- ENSINO SUPERIOR	0,00
21- ENSINO PROFISSIONAL NÃO INTEGRADO AO ENSINO REGULAR	0,00
22- OUTRAS	0,00
23- TOTAL DAS DESPESAS COM AÇÕES TÍPICAS DE MANUTENÇÃO E DESENVOLVIMENTO DO ENSINO (17 + 18 + 19 + 20 + 21 + 22)	6.706.796,12
DEDUÇÕES / ADIÇÕES CONSIDERADAS PARA FINS DE LIMITE CONSTITUCIONAL	
24- RESULTADO LÍQUIDO DAS TRANSFERÊNCIAS DO FUNDEB = (11)	-1.631.892,60
25- DESPESAS CUSTEADAS COM A COMPLEMENTAÇÃO DO FUNDEB NO EXERCÍCIO	0,00
27- DESPESAS VINCULADAS AO SUPERÁVIT FINANCEIRO DO ACRÉSCIMO E DA COMPLEMENTAÇÃO DO FUNDEB DO EXERCÍCIO ANTERIOR	0,00
29- RECEITA DE APLICAÇÃO FINANCEIRA DOS RECURSOS DO FUNDEB = (38.3)	10.000,00
30- TOTAL DAS DEDUÇÕES / ADIÇÕES CONSIDERADAS PARA FINS DE LIMITE CONSTITUCIONAL (24 + 25 + 27 + 29)	-1.621.892,60
31- MÍNIMO DE 25% DAS RECEITAS RESULTANTES DE IMPOSTOS NA MANUTENÇÃO E DESENVOLVIMENTO DO ENSINO³ $[(17 + 18) - (30) / (3)] \times 100\%$	30,03%
OUTRAS DESPESAS CUSTEADAS COM RECURSOS DESTINADOS À MDE	DOTAÇÃO INICIAL
32- CONTRIBUIÇÃO SOCIAL DO SALÁRIO-EDUCAÇÃO	278.315
33- RECURSOS DE OPERAÇÕES DE CRÉDITO	-
34- OUTROS RECURSOS DESTINADOS À EDUCAÇÃO	-
35- TOTAL DAS OUTRAS DESPESAS CUSTEADAS COM RECURSOS DESTINADOS À MDE (32 + 33 + 34)	278.315
36- TOTAL DAS DESPESAS COM ENSINO (23 + 35)	6.985.111,12

ORÇAMENTO
Demonstrativo de Compatibilidade do orçamento com o anexo de metas fiscais da LDO
Anexo X
PREFEITURA MUNICIPAL DE VIADUTOS
2024

(LRF, Art. 5º, I)

ESPECIFICAÇÃO	2.024			2.025			2.026			R\$ 1,00
	LDO	LOA	Diferença	LDO	LOA	Diferença	LDO	LOA	Diferença	
Receita Total	33.831.320,97	33.053.230,54	778.090,43	33.405.759,86	33.405.759,86	0,00	33.926.043,82	33.926.043,82	0,00	
Receitas Primárias (I)	32.183.820,97	30.513.021,42	1.670.799,55	30.726.517,90	30.726.517,90	0,00	31.100.392,89	31.100.392,89	0,00	
Despesa Total	33.831.320,97	33.053.230,54	778.090,43	33.405.759,86	33.405.759,86	0,00	33.926.043,82	33.926.043,82	0,00	
Despesas Primárias (II)	33.481.320,97	32.708.410,27	772.910,70	33.048.526,06	33.048.526,06	0,00	33.556.306,84	33.556.306,84	0,00	
Resultado Primário (III) = (I - II)	-1.297.500,00	-2.195.388,85	897.888,85	-2.322.008,16	-2.322.008,16	0,00	-2.455.913,95	-2.455.913,95	0,00	
Resultado Nominal		0,00	0,00		0,00	0,00		0,00	0,00	
Divida Pública Consolidada		0,00	0,00		0,00	0,00		0,00	0,00	
Divida Consolidada Líquida		0,00	0,00		0,00	0,00		0,00	0,00	

Obs: Valores de resultado nominal, Divida pública consolidada e Divida Consolidada Líquida retirados do Anexo da LDO de todos os anos.

ORÇAMENTO
Anexo XI
Anexo demonstrativo da despesa com pessoal do Município
PREFEITURA MUNICIPAL DE VIADUTOS
2.024

Discriminação	Poder Executivo		Poder Legislativo		Consolidado
	Despesa	Valor	Despesa	Valor	
Aposentadorias e Reformas	3.1.9.0.01.00.00.00.00		3.1.9.0.01.00.00.00.00		0,00
Contrato por Tempo Determinado	3.1.9.0.04.00.00.00.00	389.929,41	3.1.9.0.04.00.00.00.00		389.929,41
Outros Benefícios Previdenciários	3.1.9.0.05.00.00.00.00		3.1.9.0.05.00.00.00.00		0,00
(-) Outros Benefícios Previdenciários – Pensionistas	(3.1.9.0.05.00.03.00.00)		(3.1.9.0.05.00.03.00.00)		0,00
Contribuição a Entidades Fechadas de Previdência	3.1.9.0.07.00.00.00.00		3.1.9.0.07.00.00.00.00		0,00
Salário Família	3.1.9.0.09.00.00.00.00		3.1.9.0.09.00.00.00.00		0,00
(-) Salário Família Pensionistas Pessoal Civil	(3.1.9.0.09.05.00.00.00)		(3.1.9.0.09.05.00.00.00)		0,00
Vencimentos e Vantagens Fixas – Pessoal Civil	3.1.9.0.11.00.00.00.00	9.543.660,62	3.1.9.0.11.00.00.00.00	470.000,00	10.013.660,62
(-) Férias Indenizadas (decorrentes de exoneração)	(3.1.9.0.11.42.00.00.00)		(3.1.9.0.11.42.00.00.00)		0,00
(-) Representação Mensal (indenizatório)	(3.1.9.0.11.75.00.00.00)		(3.1.9.0.11.75.00.00.00)		0,00
(-) Abono de Permanência	(3.1.9.0.11.07.00.00.00)		(3.1.9.0.11.07.00.00.00)		0,00
Obrigações Patronais	3.1.9.0.13.00.00.00.00	403.550,00	3.1.9.0.13.00.00.00.00	90.000,00	493.550,00
(-) INSS s/Sessões Extraordinárias – Agentes Políticos			(3.1.9.0.13.02.04.00.00)		0,00
(-) INSS s/Convocação Extraordinária – Agentes Políticos			(3.1.9.0.13.02.05.00.00)		0,00
Outras Despesas Variáveis – Pessoal Civil	3.1.9.0.16.00.00.00.00	163.800,00	3.1.9.0.16.00.00.00.00	3.000,00	166.800,00
(-) Convocação Extraordinária – Agentes Políticos			(3.1.9.0.16.04.00.00.00)		0,00
(-) Ajuda de Custo	(3.1.9.0.16.99.01.00.00)		(3.1.9.0.16.99.01.00.00)		0,00
(-) Remoções	(3.1.9.0.16.99.02.00.00)		(3.1.9.0.16.99.02.00.00)		0,00
(-) Sessão Extraordinária – Agentes Políticos (competência do Leg.)			(3.1.9.0.16.99.03.00.00)		0,00
Outras Desp. c/Pessoal decorrentes Contrato de Terceirização	3.1.9.0.34.00.00.00.00	301.412,94	3.1.9.0.34.00.00.00.00		301.412,94
Outros Serviços de Terceiros – Pessoa Física	3.1.9.0.36.00.00.00.00		3.1.9.0.36.00.00.00.00		0,00
Auxílio-Alimentação	3.1.9.0.46.00.00.00.00		3.1.9.0.46.00.00.00.00		0,00
Depósitos Compulsórios	3.1.9.0.67.00.00.00.00		3.1.9.0.67.00.00.00.00		0,00
Sentenças Judiciais	3.1.9.0.91.00.00.00.00		3.1.9.0.91.00.00.00.00		0,00
(-) Precatórios – Pensionista Civil	(3.1.9.0.91.36.00.00.00)		(3.1.9.0.91.36.00.00.00)		0,00
Despesas de Exercícios Anteriores	3.1.9.0.92.00.00.00.00		3.1.9.0.92.00.00.00.00		0,00

Fonte de Recursos	Detalhamento da Fonte	Previsto	Arrecadado	Dotação Inicial	Dotação Atualizada	Empenhado no Mês	Empenhado no Ano	Em Liquidação	Liquidado	Pago
1500	Recursos não Vinculados de Impostos									
	0 Sem Detalhamento	17.502.129,20	0,00	14.192.400,79	14.192.400,79	0,00	0,00	0,00	0,00	0,00
	20 MDE	2.145.820,35	0,00	3.541.459,32	3.541.459,32	0,00	0,00	0,00	0,00	0,00
	40 ASPs	3.920.020,05	0,00	4.689.173,82	4.689.173,82	0,00	0,00	0,00	0,00	0,00
	Total da Fonte de Recursos	23.567.969,60	0,00	22.423.033,93	22.423.033,93	0,00	0,00	0,00	0,00	0,00
	Saldo Bancário da Fonte de Recursos		Saldo Inicial	0,00	Débitos	0,00	Créditos	0,00	Saldo Final	0,00
1501	Outros Recursos não Vinculados									
	0 Sem Detalhamento	412.500,00	0,00	593.260,67	593.260,67	0,00	0,00	0,00	0,00	0,00
	Total da Fonte de Recursos	412.500,00	0,00	593.260,67	593.260,67	0,00	0,00	0,00	0,00	0,00
	Saldo Bancário da Fonte de Recursos		Saldo Inicial	0,00	Débitos	0,00	Créditos	0,00	Saldo Final	0,00
1540	Transferências do FUNDEB - Impostos e Transferências de Impostos									
	0 Sem Detalhamento	0,00	0,00	8.400,00	8.400,00	0,00	0,00	0,00	0,00	0,00
	1070 70% FUNDEB	3.165.336,80	0,00	3.156.936,80	3.156.936,80	0,00	0,00	0,00	0,00	0,00
	Total da Fonte de Recursos	3.165.336,80	0,00	3.165.336,80	3.165.336,80	0,00	0,00	0,00	0,00	0,00
	Saldo Bancário da Fonte de Recursos		Saldo Inicial	0,00	Débitos	0,00	Créditos	0,00	Saldo Final	0,00
1550	Transferência do Salário-Educação									
	0 Sem Detalhamento	278.315,00	0,00	278.315,00	278.315,00	0,00	0,00	0,00	0,00	0,00
	Total da Fonte de Recursos	278.315,00	0,00	278.315,00	278.315,00	0,00	0,00	0,00	0,00	0,00
	Saldo Bancário da Fonte de Recursos		Saldo Inicial	0,00	Débitos	0,00	Créditos	0,00	Saldo Final	0,00
1552	Transferências de Recursos do FUNDE referentes ao Programa Nacional de Alimentação Escolar (PNAE)									
	0 Sem Detalhamento	58.784,00	0,00	58.784,00	58.784,00	0,00	0,00	0,00	0,00	0,00
	Total da Fonte de Recursos	58.784,00	0,00	58.784,00	58.784,00	0,00	0,00	0,00	0,00	0,00
	Saldo Bancário da Fonte de Recursos		Saldo Inicial	0,00	Débitos	0,00	Créditos	0,00	Saldo Final	0,00
1553	Transferências de Recursos do FUNDE Referentes ao Programa Nacional de Apoio ao Transporte Escolar (PNAE)									
	0 Sem Detalhamento	50.672,57	0,00	50.672,57	50.672,57	0,00	0,00	0,00	0,00	0,00
	Total da Fonte de Recursos	50.672,57	0,00	50.672,57	50.672,57	0,00	0,00	0,00	0,00	0,00
	Saldo Bancário da Fonte de Recursos		Saldo Inicial	0,00	Débitos	0,00	Créditos	0,00	Saldo Final	0,00

Fonte de Recursos	Detalhamento da Fonte	Provisão	Atracaidado	Dotação Inicial	Dotação Atualizada	Empenhado no Mês	Empenhado no Ano	Em Liquidação	Liquidado	Pago
1576	Transferências de Recursos dos Estados para programas de educação									
	0 Sem Detalhamento	223.000,00	0,00	223.000,00	223.000,00	0,00	0,00	0,00	0,00	0,00
	Total da Fonte de Recursos	223.000,00	0,00	223.000,00	223.000,00	0,00	0,00	0,00	0,00	0,00
	Saldo Bancário da Fonte de Recursos		Saldo Inicial	0,00	Debitos	0,00	Creditos	0,00	Saldo Final	0,00

1600	Transferências Fundo a Fundo de Recursos do SUS provenientes do Governo Federal - Bloco de Manutenção das Ações e Serviços Públicos de Saúde									
	4500 Atenção Primária	950.000,00	0,00	950.000,00	950.000,00	0,00	0,00	0,00	0,00	0,00
	4501 Atenção Especializada	9.500,00	0,00	9.500,00	9.500,00	0,00	0,00	0,00	0,00	0,00
	4502 Vigilância em Saúde	30.000,00	0,00	30.000,00	30.000,00	0,00	0,00	0,00	0,00	0,00
	4503 Assistência Farmacêutica	30.000,00	0,00	30.000,00	30.000,00	0,00	0,00	0,00	0,00	0,00
	Total da Fonte de Recursos	1.019.500,00	0,00	1.019.500,00	1.019.500,00	0,00	0,00	0,00	0,00	0,00
	Saldo Bancário da Fonte de Recursos		Saldo Inicial	0,00	Debitos	0,00	Creditos	0,00	Saldo Final	0,00

1605	Assistência financeira da União destinada à complementação ao pagamento dos pisos salariais para profissionais da enfermagem.									
	4511 Outras transferências	20.000,00	0,00	20.000,00	20.000,00	0,00	0,00	0,00	0,00	0,00
	Total da Fonte de Recursos	20.000,00	0,00	20.000,00	20.000,00	0,00	0,00	0,00	0,00	0,00
	Saldo Bancário da Fonte de Recursos		Saldo Inicial	0,00	Debitos	0,00	Creditos	0,00	Saldo Final	0,00

1621	Transferências Fundo a Fundo de Recursos do SUS provenientes do Governo Estadual									
	4011 Atenção Básica	75.500,00	0,00	75.500,00	75.500,00	0,00	0,00	0,00	0,00	0,00
	4050 Farmácia Básica	13.500,00	0,00	13.500,00	13.500,00	0,00	0,00	0,00	0,00	0,00
	4090 PSF	102.000,00	0,00	102.000,00	102.000,00	0,00	0,00	0,00	0,00	0,00
	Total da Fonte de Recursos	191.000,00	0,00	191.000,00	191.000,00	0,00	0,00	0,00	0,00	0,00
	Saldo Bancário da Fonte de Recursos		Saldo Inicial	0,00	Debitos	0,00	Creditos	0,00	Saldo Final	0,00

1650	Transferência de Recursos do Fundo Nacional de Assistência Social - FNAS									
	0 Sem Detalhamento	90.568,00	0,00	90.568,00	90.568,00	0,00	0,00	0,00	0,00	0,00
	Total da Fonte de Recursos	90.568,00	0,00	90.568,00	90.568,00	0,00	0,00	0,00	0,00	0,00
	Saldo Bancário da Fonte de Recursos		Saldo Inicial	0,00	Debitos	0,00	Creditos	0,00	Saldo Final	0,00

Fonte de Recursos	Detalhamento da Fonte	Previsão	Arrecadado	Dotação Inicial	Dotação Atualizada	Empenhado no Mês	Empenhado no Ano	Em Liquidação	Liquidade	Pago
1661	Transfêrencia de Recursos dos Fundos Especiais de Assistência Social	0 Sem Detalhamento								
			33.495,00	0,00	33.495,00	33.495,00	0,00	0,00	0,00	0,00
	Total da Fonte de Recursos	33.495,00	0,00	33.495,00	33.495,00	0,00	0,00	0,00	0,00	0,00
	Saldo Bancário da Fonte de Recursos			0,00		0,00		0,00		0,00
1669	Outros Recursos Vinculados à Assistência Social	0 Sem Detalhamento								
			0,00	0,00	964.175,00	964.175,00	0,00	0,00	0,00	0,00
	Total da Fonte de Recursos	0,00	0,00	964.175,00	964.175,00	0,00	0,00	0,00	0,00	0,00
	Saldo Bancário da Fonte de Recursos			0,00		0,00		0,00		0,00
1750	Recursos da Contribuição de Intervenção no Domínio Econômico - CIDE	0 Sem Detalhamento								
			6.180,00	0,00	6.180,00	6.180,00	0,00	0,00	0,00	0,00
	Total da Fonte de Recursos	6.180,00	0,00	6.180,00	6.180,00	0,00	0,00	0,00	0,00	0,00
	Saldo Bancário da Fonte de Recursos			0,00		0,00		0,00		0,00
1752	Recursos Vinculados ao Trânsito	0 Sem Detalhamento								
			5.000,00	0,00	5.000,00	5.000,00	0,00	0,00	0,00	0,00
	Total da Fonte de Recursos	5.000,00	0,00	5.000,00	5.000,00	0,00	0,00	0,00	0,00	0,00
	Saldo Bancário da Fonte de Recursos			0,00		0,00		0,00		0,00
1799	Outras Vinculações Legais	0 Sem Detalhamento								
			870.000,00	0,00	870.000,00	870.000,00	0,00	0,00	0,00	0,00
	Total da Fonte de Recursos	870.000,00	0,00	870.000,00	870.000,00	0,00	0,00	0,00	0,00	0,00
	Saldo Bancário da Fonte de Recursos			0,00		0,00		0,00		0,00
1800	Recursos Vinculados ao RPPS - Fundo em Capitalização (Plano Previdenciário)	1111 PLANO PREVIDENCIÁRIO								
			3.839.000,00	0,00	3.839.000,00	3.839.000,00	0,00	0,00	0,00	0,00
	Total da Fonte de Recursos	3.839.000,00	0,00	3.839.000,00	3.839.000,00	0,00	0,00	0,00	0,00	0,00
	Saldo Bancário da Fonte de Recursos			0,00		0,00		0,00		0,00
Total Geral	Total Geral de Bancos	33.831.320,97	0,00	33.831.320,97	33.831.320,97	0,00	0,00	0,00	0,00	0,00
			Saldo Inicial				Débitos		Saldo Inicial	
									Saldo Final	

14.320/64 art. 22

Descrição	Receita Arrecadada nos Três Exercícios Anteriores a 2023				Previsão 2023	Previsão 2024	Valores LDO
	2020	2021	2022	2023			
Receitas Correntes	2.345.314,36	2.365.314,36	2.365.314,36	2.087.320,00	2.547.320,00	2.253.122,15	
Impostos, Taxas e Contribuições de Mel	799.700,00	884.600,00	884.600,00	1.190.300,00	1.190.300,00	1.352.846,53	
Contribuições	1.961.000,00	1.961.071,76	1.961.071,76	1.647.500,00	1.647.500,00	2.540.209,12	
Receita Patrimonial	278.500,00	277.814,00	277.814,00	292.000,00	292.000,00	63.496,77	
Receita de Serviços	15.236.625,23	17.147.916,50	19.608.131,90	22.369.132,17	26.152.500,97	23.312.395,32	
Transferências Correntes	350.761,00	350.761,00	350.761,00	363.000,00	363.000,00	337.086,43	
Outras Receitas Correntes							
Total Receitas Correntes	20.971.900,59	22.987.477,62	25.447.693,02	27.949.252,17	32.192.620,97	29.859.156,32	
Receitas Correntes Intraorçamentárias	1.068.900,00	1.399.900,00	1.399.900,00	1.638.700,00	1.638.700,00	2.066.901,06	
Contribuições							
Total Receitas Correntes Intraorçament	1.068.900,00	1.399.900,00	1.399.900,00	1.638.700,00	1.638.700,00	2.066.901,06	
Receitas de Capital	1.000.000,00	0,00	0,00	0,00	0,00	0,00	
Operações de Crédito	0,00	0,00	0,00	0,00	0,00	572.716,03	
Alienação de Bens	0,00	0,00	0,00	0,00	0,00	554.457,12	
Transferências de Capital							
Total Receitas de Capital	1.000.000,00	0,00	0,00	0,00	0,00	1.127.173,15	
Total Geral	23.040.800,59	24.387.377,62	26.847.593,02	29.587.952,17	33.831.320,97	33.053.230,53	

TE: GOVBR - Planejamento e Orçamento, 22/Dez/2023, 11h e 21m.

14.320/64 art. 22

Especificação	Realizada	Fixada	Previsão	Valores LDO
	2022	2023	2024	
DESPESAS CORRENTES				
PERSONAL E ENCARGOS SOCIAIS	12.736.853,23	13.856.276,23	15.912.540,03	13.372.901,29
JUROS E ENCARGOS DA DIVIDA	250.000,00	350.000,00	350.000,00	373.843,75
OUTRAS DESPESAS CORRENTES	10.724.747,08	11.393.186,80	14.067.031,52	15.197.950,92
Total DESPESAS CORRENTES	23.711.600,31	25.599.463,03	30.329.571,55	28.944.695,96
DESPESAS DE CAPITAL				
INVESTIMENTOS	1.226.992,71	1.942.989,14	1.956.249,42	3.763.714,31
AMORTIZAÇÃO DA DIVIDA	209.000,00	345.500,00	345.500,00	344.820,27
Total DESPESAS DE CAPITAL	1.435.992,71	2.288.489,14	2.301.749,42	4.108.534,58
Total	25.147.593,02	27.887.952,17	32.631.320,97	33.053.230,54
Reserva de Contingencia	1.700.000,00	1.700.000,00	1.200.000,00	0,00
Total Geral	26.847.593,02	29.587.952,17	33.831.320,97	33.053.230,54

TE: GOVBR - Planejamento e Orcamento, 22/Dez/2023, 11h e 21m.

METODOLOGIA E PREMISSAS DE CÁLCULO DAS RECEITAS PARA 2024.

- a) Levou-se em consideração a arrecadação realizada nos três últimos exercícios;
- b) Também consideramos os valores disponibilizados pela FAMURS.

METODOLOGIA E PREMISSAS DE CÁLCULO DAS DESPESAS PARA 2024.

- a) Despesas com pessoal – valores pagos na atualidade acrescidos do crescimento vegetativo com incremento de 12%;
- b) Educação – aplicação dos 25% acrescidos de despesas fixas previstas pela SMECD para atender a Educação do Município;
- c) Saúde – aplicação dos 15% acrescidos das despesas fixas analisando a estrutura existente na Secretaria de Saúde;
- d) Despesas de manutenção – calculada de acordo com os gastos do exercício atual;
- e) Seguridade – nos termos do cálculo atuarial;
- f) Reserva de contingência de acordo com a LDO.

